



RELATÓRIO RESUMIDO DE EXECUÇÃO ORÇAMENTÁRIO - 4º BIMESTRE 2025

BA - EXECUTIVO

PREFEITURA MUNICIPAL DE CAETITE

RELATÓRIO RESUMIDO DE EXECUÇÃO ORÇAMENTÁRIA

BALANÇO ORÇAMENTÁRIO

ORÇAMENTO FISCAL DA SEGURIDADE SOCIAL

(Janeiro a Agosto) - 4º Bimestre de 2025



RREO - Anexo 1 (LRF, Art. 52, inciso I, alíneas "a" e "b" do inciso II e §1º)

Em Reais

RECEITAS	PREVISÃO INICIAL	PREVISÃO ATUALIZADA (a)	RECEITAS REALIZADAS				SALDO (a-c)
			No Bimestre (b)	% (b/a)	Até o Bimestre (c)	% (c/a)	
RECEITAS (EXCETO INTRA-ORÇAMENTÁRIAS) (1)	261.000.000,00	261.000.000,00	38.921.707,50	14,91	158.913.719,60	60,89	102.086.280,40
RECEITAS CORRENTES	232.129.887,68	232.129.887,68	38.900.541,46	16,76	158.308.641,40	68,20	73.821.246,28
IMPOSTOS, TAXAS E CONTRIBUIÇÕES DE MELHORIA	50.060.253,84	50.060.253,84	2.791.998,64	5,58	13.587.517,30	27,14	36.472.736,54
Impostos	46.013.686,80	46.013.686,80	2.618.435,53	5,69	11.770.463,60	25,58	34.243.223,20
Impostos sobre o Patrimônio	4.621.450,72	4.621.450,72	369.374,04	7,99	1.746.119,90	37,78	2.875.330,82
Impostos sobre a Renda e Proventos de Qualquer Natureza	6.694.480,13	6.694.480,13	90.092,63	1,35	484.333,92	7,23	6.210.146,21
Impostos sobre a Produção e Circulação de Mercadorias e Serviços	34.697.755,95	34.697.755,95	2.158.968,86	6,22	9.540.009,78	27,49	25.157.746,17
Taxas	4.046.567,04	4.046.567,04	173.563,11	4,29	1.817.053,70	44,90	2.229.513,34
Taxas pelo Exercício do Poder de Polícia	3.861.127,04	3.861.127,04	171.702,43	4,45	1.772.854,88	45,92	2.088.272,16
Taxas pela Prestação de Serviços	185.440,00	185.440,00	1.860,68	1,00	44.198,82	23,83	141.241,18
CONTRIBUIÇÕES	548.000,00	548.000,00	1.507.793,35	275,14	2.188.798,66	399,42	-1.640.798,66
Contribuição para o Custeio do Serviço de Iluminação Pública	548.000,00	548.000,00	1.507.793,35	275,14	2.188.798,66	399,42	-1.640.798,66
Contribuição para o Custeio do Serviço de Iluminação Pública	548.000,00	548.000,00	1.507.793,35	275,14	2.188.798,66	399,42	-1.640.798,66
RECEITA PATRIMONIAL	2.467.810,78	2.467.810,78	463.534,09	18,78	1.814.766,55	73,54	653.044,23
Valores Mobiliários	2.467.810,78	2.467.810,78	463.534,09	18,78	1.814.766,55	73,54	653.044,23
Juros e Corréções Monetárias	2.467.810,78	2.467.810,78	463.534,09	18,78	1.814.766,55	73,54	653.044,23
TRANSFERÊNCIAS CORRENTES	178.858.863,06	178.858.863,06	34.123.051,42	19,08	140.680.933,05	78,65	38.177.930,01
Transferências da União e de suas Entidades	114.062.447,96	114.062.447,96	21.754.140,90	19,07	91.107.150,42	79,87	22.955.297,54
Transferências Decorrentes de Participação na Receita da União	52.792.329,89	52.792.329,89	10.782.828,80	20,42	40.763.664,05	77,22	12.028.665,84
Transferências das Compensações Financeiras pela Exploração de Recursos Naturais	6.093.105,66	6.093.105,66	240.118,09	3,94	8.527.678,44	139,96	-2.434.572,78
Transferências de Recursos do Sistema Único de Saúde - SUS	23.810.201,61	23.810.201,61	6.832.633,46	28,70	23.858.945,68	100,20	-48.744,07
Transferências de Recursos do Fundo Nacional do Desenvolvimento da Educação - FNDE	5.930.041,60	5.930.041,60	854.814,48	14,41	4.305.537,88	72,61	1.624.503,72
Transferências de Recursos de Complementação da União ao Fundo de Manutenção e Desenvolvimento da Educação Básica e de Valorização dos Profissionais d	18.692.012,40	18.692.012,40	2.593.914,47	13,88	11.054.392,76	59,14	7.637.619,64
Transferências de Recursos do Fundo Nacional de Assistência Social - FNAS	1.927.156,80	1.927.156,80	291.774,54	15,14	765.079,88	39,70	1.162.076,92
Transferências de Convênios da União e de Suas Entidades	728.800,00	728.800,00	134.825,02	18,50	1.738.923,57	238,60	-1.010.123,57
Outras Transferências de Recursos da União e de suas Entidades	4.088.800,00	4.088.800,00	23.232,04	0,57	92.928,16	2,27	3.995.871,84
Transferências dos Estados e do Distrito Federal e de suas Entidades	31.022.137,12	31.022.137,12	6.518.640,30	21,01	24.763.099,12	79,82	6.259.038,00
Participação na Receita dos Estados e Distrito Federal	28.974.653,26	28.974.653,26	5.536.704,81	19,11	22.295.427,98	76,95	6.679.225,28
Transferências das Compensações Financeiras pela Exploração de Recursos Naturais	10.000,00	10.000,00	0,00	0,00	0,00	0,00	10.000,00
Transferências de Recursos do Sistema Único de Saúde - SUS	0,00	0,00	268.108,98	0,00	706.333,98	0,00	-706.333,98
Transferências de Convênios dos Estados e DF e de Suas Entidades	1.217.307,88	1.217.307,88	616.271,02	50,63	1.525.926,67	125,35	-308.618,79
Outras Transferências dos Estados e Distrito Federal	820.175,98	820.175,98	97.555,49	11,89	235.410,49	28,70	584.765,49
Transferências de Outras Instituições Públicas	33.774.277,98	33.774.277,98	5.850.270,22	17,32	24.810.683,51	73,46	8.963.594,47
Transferências de Recursos do Fundo de Manutenção e Desenvolvimento da Educação Básica e de Valorização dos Profissionais da Educação - FUNDEB	33.774.277,98	33.774.277,98	5.850.270,22	17,32	24.810.683,51	73,46	8.963.594,47
OUTRAS RECEITAS CORRENTES	194.960,00	194.960,00	14.163,96	7,27	36.625,84	18,79	158.334,16
Multas Administrativas, Contratuais e Judiciais	54.768,00	54.768,00	9.951,51	18,17	31.009,24	56,62	23.758,76
Multas Administrativas, Contratuais e Judiciais	54.768,00	54.768,00	9.951,51	18,17	31.009,24	56,62	23.758,76
Indenizações, Restituições e Ressarcimentos	140.192,00	140.192,00	4.212,45	3,00	5.616,60	4,01	134.575,40
Restituições	134.160,00	134.160,00	0,00	0,00	1.404,15	1,05	132.755,85
Ressarcimentos	6.032,00	6.032,00	4.212,45	69,84	4.212,45	69,84	1.819,55



BA - EXECUTIVO

PREFEITURA MUNICIPAL DE CAETITE

RELATÓRIO RESUMIDO DE EXECUÇÃO ORÇAMENTÁRIA

BALANÇO ORÇAMENTÁRIO

ORÇAMENTO FISCAL DA SEGURIDADE SOCIAL

(Janeiro a Agosto) - 4º Bimestre de 2025



RECEITAS DE CAPITAL	28.870.112,32	28.870.112,32	21.166,04	0,07	605.078,20	2,10	28.265.034,12
OPERAÇÕES DE CRÉDITO	6.619.200,00	6.619.200,00	0,00	0,00	0,00	0,00	6.619.200,00
Operações de Crédito - Mercado Interno	6.619.200,00	6.619.200,00	0,00	0,00	0,00	0,00	6.619.200,00
Operações de Crédito Contratuais - Mercado Interno	6.619.200,00	6.619.200,00	0,00	0,00	0,00	0,00	6.619.200,00
ALIENAÇÃO DE BENS	561.200,00	561.200,00	0,00	0,00	88.479,00	15,77	472.721,00
Alienação de Bens Móveis	200.000,00	200.000,00	0,00	0,00	88.479,00	44,24	111.521,00
Alienação de Bens Móveis e Semoventes	200.000,00	200.000,00	0,00	0,00	88.479,00	44,24	111.521,00
Alienação de Bens Imóveis	361.200,00	361.200,00	0,00	0,00	0,00	0,00	361.200,00
Alienação de Bens Imóveis	361.200,00	361.200,00	0,00	0,00	0,00	0,00	361.200,00
TRANSFERÊNCIAS DE CAPITAL	21.689.712,32	21.689.712,32	21.166,04	0,10	516.599,20	2,38	21.173.113,12
Transferências da União e de suas Entidades	14.028.700,20	14.028.700,20	0,00	0,00	478.256,60	3,41	13.550.443,60
Transferências de Recursos do Sistema Único de Saúde - SUS	2.813.980,20	2.813.980,20	0,00	0,00	0,00	0,00	2.813.980,20
Transferências de Recursos do Fundo Nacional de Assistência Social - FNAS	206.400,00	206.400,00	0,00	0,00	0,00	0,00	206.400,00
Transferências de Convênios da União e de suas Entidades	11.008.320,00	11.008.320,00	0,00	0,00	478.256,60	4,34	10.530.063,40
Transferências dos Estados e do Distrito Federal e de suas Entidades	7.661.012,12	7.661.012,12	21.166,04	0,28	38.342,60	0,50	7.622.669,52
Transferências de Convênios dos Estados e DF e de Suas Entidades	7.661.012,12	7.661.012,12	21.166,04	0,28	38.342,60	0,50	7.622.669,52
RECEITAS (INTRA-ORÇAMENTÁRIAS) (II)	0,00	0,00	0,00	0,00	0,00	0,00	0,00
SUBTOTAL DAS RECEITAS (III) = (I + II)	261.000.000,00	261.000.000,00	38.921.707,50	14,91	158.913.719,60	60,89	102.086.280,40
OPERAÇÕES DE CRÉDITO / REFINANCIAMENTO (IV)	0,00	0,00	0,00	0,00	0,00	0,00	0,00
Operações de Crédito - Mercado Interno	0,00	0,00	0,00	0,00	0,00	0,00	0,00
Mobiliária	0,00	0,00	0,00	0,00	0,00	0,00	0,00
Contratual	0,00	0,00	0,00	0,00	0,00	0,00	0,00
Operações de Crédito - Mercado Externo	0,00	0,00	0,00	0,00	0,00	0,00	0,00
Mobiliária	0,00	0,00	0,00	0,00	0,00	0,00	0,00
Contratual	0,00	0,00	0,00	0,00	0,00	0,00	0,00
SUBTOTAL COM REFINANCIAMENTO (V) = (III + IV)	261.000.000,00	261.000.000,00	38.921.707,50	14,91	158.913.719,60	60,89	102.086.280,40
DÉFICIT (VI)¹	--	--	--	--	0,00	--	--
TOTAL (VII) = (V + VI)	261.000.000,00	261.000.000,00	38.921.707,50	14,91	158.913.719,60	60,89	102.086.280,40
SALDOS DE EXERCÍCIOS ANTERIORES	--	--	--	--	--	--	--
Recursos Arrecadados em Exercícios Anteriores - RPPS	--	--	--	--	--	--	--
Superávit Financeiro Utilizado para Créditos Adicionais	--	--	--	--	--	--	--



DESPESAS	DOTAÇÃO INICIAL (d)	DOTAÇÃO ATUALIZADA (e)	DESPESAS EMPENHADAS		SALDO (g)=(e-f)	DESPESAS LIQUIDADAS		SALDO (i)=(e-h)	DESPESAS PAGAS ATÉ O MÊS (j)	INSCRITAS EM RESTOS A PAGAR NÃO PROCESSADOS (k)
			No Bimestre	Até o Bimestre (f)		No Bimestre	Até o Bimestre (h)			
DESPESAS (EXCETO INTRA-ORÇAMENTÁRIAS) (VIII)	261.000.000,00	262.027.600,00	35.575.732,03	188.867.906,40	73.159.693,60	44.989.652,27	157.841.706,79	104.185.893,21	150.885.378,57	0,00
DESPESAS CORRENTES	198.779.665,94	203.433.081,04	33.151.278,57	169.718.245,61	33.714.835,43	42.037.371,11	141.433.737,33	61.999.343,71	134.977.581,39	0,00
PESSOAL E ENCARGOS SOCIAIS	118.748.009,27	118.671.009,27	19.119.037,69	102.821.924,24	15.849.085,03	25.117.615,27	84.925.093,42	33.745.915,85	84.843.156,05	0,00
JUROS E ENCARGOS DA DÍVIDA	95.976,00	95.976,00	0,00	0,00	0,00	0,00	0,00	95.976,00	0,00	0,00
OUTRAS DESPESAS CORRENTES	79.935.680,67	84.666.095,77	14.032.240,88	66.896.321,37	17.769.774,40	16.919.755,84	56.508.643,91	28.157.451,86	50.134.425,34	0,00
DESPESAS DE CAPITAL	59.740.334,06	56.114.518,96	2.424.453,46	19.149.660,79	36.964.858,17	2.952.281,16	16.407.969,46	39.706.549,50	15.907.797,18	0,00
INVESTIMENTOS	52.131.806,64	48.805.991,54	1.424.453,46	12.310.660,79	36.495.330,75	1.798.792,01	10.186.210,98	38.619.780,56	9.686.038,70	0,00
AMORTIZAÇÃO DA DÍVIDA	7.608.527,42	7.308.527,42	1.000.000,00	6.839.000,00	469.527,42	1.153.489,15	6.221.758,48	1.086.768,94	6.221.758,48	0,00
RESERVA DE CONTINGENCIA	2.480.000,00	2.480.000,00	0,00	0,00	2.480.000,00	0,00	0,00	2.480.000,00	0,00	0,00
RESERVA DE CONTINGENCIA	2.480.000,00	2.480.000,00	0,00	0,00	2.480.000,00	0,00	0,00	2.480.000,00	0,00	0,00
DESPESAS (INTRA-ORÇAMENTÁRIAS) (IX)	0,00	0,00	0,00	0,00	0,00	0,00	0,00	0,00	0,00	0,00
SUBTOTAL DAS DESPESAS (X) = (VIII + IX)	261.000.000,00	262.027.600,00	35.575.732,03	188.867.906,40	73.159.693,60	44.989.652,27	157.841.706,79	104.185.893,21	150.885.378,57	0,00
AMORTIZAÇÃO DA DÍV. / REFINANCIAMENTO (XI)	0,00	0,00	0,00	0,00	0,00	0,00	0,00	0,00	0,00	0,00
Amortização da Dívida Interna	0,00	0,00	0,00	0,00	0,00	0,00	0,00	0,00	0,00	0,00
Dívida Mobiliária	0,00	0,00	0,00	0,00	0,00	0,00	0,00	0,00	0,00	0,00
Outras Dívidas	0,00	0,00	0,00	0,00	0,00	0,00	0,00	0,00	0,00	0,00
Amortização da Dívida Externa	0,00	0,00	0,00	0,00	0,00	0,00	0,00	0,00	0,00	0,00
Dívida Mobiliária	0,00	0,00	0,00	0,00	0,00	0,00	0,00	0,00	0,00	0,00
Outras Dívidas	0,00	0,00	0,00	0,00	0,00	0,00	0,00	0,00	0,00	0,00
SUBTOTAL C/ REFINANCIAMENTO (XII) = (X + XI)	261.000.000,00	262.027.600,00	35.575.732,03	188.867.906,40	73.159.693,60	44.989.652,27	157.841.706,79	104.185.893,21	150.885.378,57	0,00
SUPERÁVIT (XIII)	--	--	--	0,00	--	--	1.072.012,81	--	--	--
TOTAL (XIV) = (XII + XIII)	261.000.000,00	262.027.600,00	35.575.732,03	188.867.906,40	73.159.693,60	44.989.652,27	158.913.719,60	104.185.893,21	150.885.378,57	0,00
RESERVA DO RPPS	0,00	0,00	0,00	0,00	0,00	0,00	0,00	0,00	0,00	0,00

FONTE: Sistema: Sistema CONTÁBIL, Unidade Responsável: PREFEITURA MUNICIPAL DE CAETITE, Emissão: 29/09/2025, às 16:28:35, Assinado Digitalmente no dia 29/09/2025, às 16:28:35.
1 O déficit será apurado pela diferença entre a receita realizada e a despesa liquidada nos cinco primeiros bimestres e a despesa empenhada no último bimestre.
2 Essa linha será apresentada somente no Demonstrativo aplicado aos Estados.

VALTECIO NEVES AGUIAR
Prefeito Municipal
CPF: 181.927.855-72

MARISVALDO SOARES DOS SANTOS
Sec. de Adm. Plan. e Finanças
CPF: 857.393.085-34

VALBENIO VITOR DA SILVA
Gerente de Contabilidade
CPF: 796.246.425-91



BA - EXECUTIVO

PREFEITURA MUNICIPAL DE CAETITE

RELATÓRIO RESUMIDO DE EXECUÇÃO ORÇAMENTÁRIA

DEMONSTRATIVO DA EXECUÇÃO DAS DESPESAS POR FUNÇÃO/SUBFUNÇÃO

ORÇAMENTO FISCAL DA SEGURIDADE SOCIAL

(Janeiro a Agosto) - 4º Bimestre de 2025



RREO - Anexo 2 (LRF, Art. 52, inciso II, alínea "c")

FUNÇÃO/SUBFUNÇÃO	DOTAÇÃO INICIAL	DOTAÇÃO ATUALIZADA (a)	DESPESAS EMPENHADAS			SALDO (c) = (a-b)	DESPESAS LIQUIDADAS			SALDO (e) = (a-d)	INSCRITAS EM RESTOS A PAGAR NÃO PROCESSADOS (f)
			No Bimestre	Até o Bimestre (b)	% (b/total b)		No Bimestre	Até o Bimestre (d)	% (d/total d)		
DESPESAS (EXCETO INTRA-ORÇAMENTÁRIAS) (I)	261.000.000,00	262.027.600,00	35.575.732,03	188.867.906,40	100,00	73.159.693,60	44.989.652,27	157.841.706,79	100,00	104.185.893,21	0,00
LEGISLATIVA	10.530.000,00	10.530.000,00	2.390.232,87	7.368.794,65	3,90	3.161.205,35	1.667.783,49	5.321.599,24	3,37	5.208.400,76	0,00
Ação Legislativa	10.530.000,00	10.530.000,00	2.390.232,87	7.368.794,65	3,90	3.161.205,35	1.667.783,49	5.321.599,24	3,37	5.208.400,76	0,00
JUDICIÁRIA	2.000.000,00	2.000.000,00	1.854.048,73	1.962.206,43	1,04	37.793,57	1.854.048,73	1.962.206,43	1,24	37.793,57	0,00
Ação Judiciária	2.000.000,00	2.000.000,00	1.854.048,73	1.962.206,43	1,04	37.793,57	1.854.048,73	1.962.206,43	1,24	37.793,57	0,00
ADMINISTRAÇÃO	27.077.768,83	25.468.368,83	3.177.703,70	20.400.211,48	10,80	5.068.157,35	4.269.216,60	17.794.218,95	11,27	7.674.149,88	0,00
ADMINISTRAÇÃO GERAL	24.613.354,34	22.763.954,34	2.467.313,15	18.066.484,02	9,57	4.697.470,32	3.795.590,21	15.727.403,81	9,96	7.036.550,53	0,00
Administração Financeira	1.999.944,00	2.289.944,00	670.000,00	2.188.000,00	1,16	101.944,00	439.535,84	1.939.042,48	1,23	350.901,52	0,00
Controle Interno	150.672,00	150.672,00	10.000,00	52.880,00	0,03	97.792,00	11.700,00	46.980,00	0,03	103.692,00	0,00
Formação de Recursos Humanos	51.600,00	1.600,00	0,00	0,00	0,00	1.600,00	0,00	0,00	0,00	1.600,00	0,00
Comunicação Social	227.040,00	227.040,00	30.390,55	92.847,46	0,05	134.192,54	22.390,55	80.792,66	0,05	146.247,34	0,00
Relações de Trabalho	35.158,49	35.158,49	0,00	0,00	0,00	35.158,49	0,00	0,00	0,00	35.158,49	0,00
SEGURANÇA PÚBLICA	53.664,00	53.664,00	7.510,55	15.510,55	0,01	38.153,45	7.786,35	14.752,85	0,01	38.911,15	0,00
Policciamento	53.664,00	53.664,00	7.510,55	15.510,55	0,01	38.153,45	7.786,35	14.752,85	0,01	38.911,15	0,00
ASSISTÊNCIA SOCIAL	9.605.921,17	9.605.921,17	734.359,85	5.136.390,36	2,72	4.469.530,81	1.076.261,94	3.844.647,98	2,44	5.761.273,19	0,00
Assistência à Pessoa Idosa	25.800,00	25.800,00	0,00	0,00	0,00	25.800,00	0,00	0,00	0,00	25.800,00	0,00
Assistência à Criança e ao Adolescente	1.109.765,77	1.034.765,77	617,09	344.009,89	0,18	690.755,88	40.859,09	199.305,65	0,13	835.460,12	0,00
Assistência Comunitária	8.470.355,40	8.545.355,40	733.742,76	4.792.380,47	2,54	3.752.974,93	1.035.402,85	3.645.342,33	2,31	4.900.013,07	0,00
PREVIDÊNCIA SOCIAL	516.000,00	1.246.000,00	330.000,00	1.230.000,00	0,65	16.000,00	453.875,97	1.137.589,86	0,72	108.410,14	0,00
Previdência Básica	516.000,00	1.246.000,00	330.000,00	1.230.000,00	0,65	16.000,00	453.875,97	1.137.589,86	0,72	108.410,14	0,00
SAÚDE	56.184.281,70	56.184.281,70	8.104.990,35	47.198.446,36	24,99	8.985.835,34	11.736.626,30	41.229.644,90	26,12	14.954.636,80	0,00
ADMINISTRAÇÃO GERAL	44.685,60	44.685,60	0,00	0,00	0,00	44.685,60	0,00	0,00	0,00	44.685,60	0,00
Atenção Básica	37.283.966,73	33.577.701,83	4.113.910,90	26.483.612,09	14,02	7.094.089,74	6.175.170,07	21.631.940,67	13,70	11.945.761,16	0,00
Assistência Hospitalar e Ambulatorial	17.032.197,37	19.938.462,27	3.346.799,35	18.407.281,68	9,75	1.531.180,59	4.945.778,77	17.495.371,31	11,08	2.443.090,96	0,00
Suporte Profilático e Terapêutico	567.600,00	1.437.600,00	441.814,60	1.298.979,09	0,69	138.620,91	341.338,40	1.140.681,73	0,72	296.918,27	0,00
Vigilância Sanitária	60.888,00	40.888,00	0,00	0,00	0,00	40.888,00	0,00	0,00	0,00	40.888,00	0,00
Vigilância Epidemiológica	1.194.944,00	1.144.944,00	202.465,50	1.008.573,50	0,53	136.370,50	274.339,06	961.651,19	0,61	183.292,81	0,00



EDUCAÇÃO	95.185.378,66	95.185.378,66	11.944.164,33	72.625.154,50	38,45	22.560.224,16	16.192.345,37	57.209.881,16	36,25	37.975.497,50	0,00
Normatização e Fiscalização	51.184,00	51.184,00	3.900,00	13.000,00	0,01	38.184,00	3.456,00	11.744,00	0,01	39.440,00	0,00
Ensino Fundamental	80.455.695,40	82.180.695,40	10.909.270,41	66.618.120,81	35,27	15.562.574,59	14.945.076,73	53.401.838,44	33,83	28.778.856,96	0,00
Ensino Médio	47.472,00	47.472,00	0,00	0,00	0,00	47.472,00	0,00	0,00	0,00	47.472,00	0,00
Ensino Superior	23.736,00	23.736,00	0,00	0,00	0,00	23.736,00	0,00	0,00	0,00	23.736,00	0,00
Educação Infantil	14.210.398,51	12.470.398,51	1.018.993,92	5.960.033,69	3,16	6.510.364,82	1.240.812,64	3.789.298,72	2,40	8.681.099,79	0,00
Educação de Jovens e Adultos	23.308,75	23.308,75	0,00	18.000,00	0,01	5.308,75	0,00	0,00	0,00	23.308,75	0,00
Educação Especial	373.584,00	388.584,00	12.000,00	16.000,00	0,01	372.584,00	3.000,00	7.000,00	0,00	381.584,00	0,00
CULTURA	4.886.897,60	5.631.897,60	1.659.742,12	4.436.045,45	2,35	1.195.852,15	2.097.200,39	3.966.651,34	2,51	1.665.246,26	0,00
Difusão Cultural	4.886.897,60	5.631.897,60	1.659.742,12	4.436.045,45	2,35	1.195.852,15	2.097.200,39	3.966.651,34	2,51	1.665.246,26	0,00
URBANISMO	19.971.290,13	22.210.290,13	2.510.528,20	13.005.166,60	6,89	9.205.123,53	2.342.061,61	11.433.531,64	7,24	10.776.758,49	0,00
Infra-estrutura Urbana	11.950.704,00	12.395.704,00	413.584,24	5.219.135,93	2,76	7.176.568,07	559.724,40	4.719.093,58	2,99	7.676.610,42	0,00
Serviços Urbanos	8.020.586,13	9.814.586,13	2.096.943,96	7.786.030,67	4,12	2.028.555,46	1.782.337,21	6.714.438,06	4,25	3.100.148,07	0,00
HABITAÇÃO	324.440,00	324.440,00	0,00	0,00	0,00	324.440,00	0,00	0,00	0,00	324.440,00	0,00
Habitação Urbana	324.440,00	324.440,00	0,00	0,00	0,00	324.440,00	0,00	0,00	0,00	324.440,00	0,00
SANEAMENTO	3.086.120,00	3.006.120,00	451.844,43	2.146.077,08	1,14	860.042,92	441.758,93	1.836.874,29	1,16	1.169.245,71	0,00
Saneamento Básico Rural	299.280,00	299.280,00	0,00	0,00	0,00	299.280,00	0,00	0,00	0,00	299.280,00	0,00
Saneamento Básico Urbano	2.786.840,00	2.706.840,00	451.844,43	2.146.077,08	1,14	560.762,92	441.758,93	1.836.874,29	1,16	869.965,71	0,00
GESTÃO AMBIENTAL	2.478.978,09	2.978.978,09	183.757,32	1.811.081,83	0,96	1.167.896,26	211.373,54	1.618.886,62	1,03	1.360.091,47	0,00
Preservação e Conservação Ambiental	457.291,69	277.291,69	7.743,85	15.684,85	0,01	261.606,84	0,00	7.941,00	0,01	269.350,69	0,00
Controle Ambiental	1.866.886,40	2.546.886,40	176.013,47	1.795.396,98	0,95	751.489,42	211.373,54	1.610.945,62	1,02	935.940,78	0,00
Recuperação de Áreas Degradadas	154.800,00	154.800,00	0,00	0,00	0,00	154.800,00	0,00	0,00	0,00	154.800,00	0,00
AGRICULTURA	4.586.992,40	3.756.992,40	114.467,35	840.561,68	0,45	2.916.430,72	192.037,76	643.787,13	0,41	3.113.205,27	0,00
ADMINISTRAÇÃO GERAL	1.192.752,40	1.192.752,40	112.292,35	836.496,68	0,44	356.255,72	191.100,76	640.960,13	0,41	551.792,27	0,00
Recuperação de Áreas Degradadas	87.720,00	87.720,00	0,00	0,00	0,00	87.720,00	0,00	0,00	0,00	87.720,00	0,00
Abastecimento	2.377.720,00	1.997.720,00	2.175,00	4.065,00	0,00	1.993.655,00	937,00	2.827,00	0,00	1.994.893,00	0,00
Extensão Rural	928.800,00	478.800,00	0,00	0,00	0,00	478.800,00	0,00	0,00	0,00	478.800,00	0,00
INDÚSTRIA	314.760,00	314.760,00	0,00	0,00	0,00	314.760,00	0,00	0,00	0,00	314.760,00	0,00
Promoção Industrial	206.400,00	206.400,00	0,00	0,00	0,00	206.400,00	0,00	0,00	0,00	206.400,00	0,00
Normatização e Qualidade	108.360,00	108.360,00	0,00	0,00	0,00	108.360,00	0,00	0,00	0,00	108.360,00	0,00
COMÉRCIO E SERVIÇOS	132.612,00	132.612,00	0,00	0,00	0,00	132.612,00	0,00	0,00	0,00	132.612,00	0,00
ADMINISTRAÇÃO GERAL	41.796,00	41.796,00	0,00	0,00	0,00	41.796,00	0,00	0,00	0,00	41.796,00	0,00
Fomento ao Trabalho	90.816,00	90.816,00	0,00	0,00	0,00	90.816,00	0,00	0,00	0,00	90.816,00	0,00
ENERGIA	1.071.120,00	1.459.120,00	329.897,15	1.384.035,99	0,73	75.084,01	420.367,20	1.353.886,24	0,86	105.233,76	0,00
Energia Elétrica	1.071.120,00	1.459.120,00	329.897,15	1.384.035,99	0,73	75.084,01	420.367,20	1.353.886,24	0,86	105.233,76	0,00
TRANSPORTE	7.303.032,00	6.593.032,00	724.533,63	1.503.578,80	0,80	5.089.453,20	806.797,05	1.449.421,40	0,92	5.143.610,60	0,00
Transporte Rodoviário	7.303.032,00	6.593.032,00	724.533,63	1.503.578,80	0,80	5.089.453,20	806.797,05	1.449.421,40	0,92	5.143.610,60	0,00
DESPORTO E LAZER	5.506.240,00	5.461.240,00	57.951,45	965.644,64	0,51	4.495.595,36	66.621,89	802.368,28	0,51	4.658.871,72	0,00
Desporto Comunitário	5.506.240,00	5.461.240,00	57.951,45	965.644,64	0,51	4.495.595,36	66.621,89	802.368,28	0,51	4.658.871,72	0,00



ENCARGOS ESPECIAIS	7.704.503,42	7.404.503,42	1.000.000,00	6.839.000,00	3,62	565.503,42	1.153.489,15	6.221.758,48	3,94	1.182.744,94	0,00
Serviço da Dívida Interna	7.704.503,42	7.404.503,42	1.000.000,00	6.839.000,00	3,62	565.503,42	1.153.489,15	6.221.758,48	3,94	1.182.744,94	0,00
RESERVA DE CONTINGÊNCIA	2.480.000,00	2.480.000,00	0,00	0,00	0,00	2.480.000,00	0,00	0,00	0,00	2.480.000,00	0,00
Reserva de Contingência	2.480.000,00	2.480.000,00	0,00	0,00	0,00	2.480.000,00	0,00	0,00	0,00	2.480.000,00	0,00
DESPESAS (INTRA-ORÇAMENTÁRIAS) (II)	0,00	0,00	0,00	0,00	0,00	0,00	0,00	0,00	0,00	0,00	0,00
TOTAL (III) = (I + II)	261.000.000,00	262.027.600,00	35.575.732,03	188.867.906,40	100,00	73.159.693,60	44.989.652,27	157.841.706,79	100,00	104.185.893,21	0,00

FONTE: Sistema: Sistema CONTABIL, Unidade Responsável: PREFEITURA MUNICIPAL DE CAETITE, Emissão: 29/09/2025, às 16:30:10, Assinado Digitalmente no dia 29/09/2025, às 16:30:10.
¹ Essa coluna poderá ser apresentada somente no último bimestre

VALTECIO NEVES AGUIAR
Prefeito Municipal
CPF: 181.927.855-72

MARISVALDO SOARES DOS SANTOS
Sec. de Adm. Plan. e Finanças
CPF: 857.393.085-34

VALBENIO VITOR DA SILVA
Gerente de Contabilidade
CPF: 796.246.425-91



BA - EXECUTIVO

PREFEITURA MUNICIPAL DE CAETITE

RELATÓRIO RESUMIDO DE EXECUÇÃO ORÇAMENTÁRIA

DEMONSTRATIVO DA RECEITA CORRENTE LÍQUIDA

ORÇAMENTO FISCAL DA SEGURIDADE SOCIAL

Setembro de 2024 até Agosto de 2025



RREO - Anexo 3 (LRF, Art. 53, inciso I)

Em Reais

ESPECIFICAÇÃO	EVOLUÇÃO DA RECEITA REALIZADA NOS ÚLTIMOS 12 MESES												TOTAL (ÚLT. 12 M.)	PREVISÃO ATUALIZADA 2025
	09/2024	10/2024	11/2024	12/2024	01/2025	02/2025	03/2025	04/2025	05/2025	06/2025	07/2025	08/2025		
RECEITAS CORRENTES (I)	17.393.028,91	19.574.620,85	19.442.523,87	40.292.600,33	22.616.398,13	25.422.171,05	20.111.951,78	20.880.545,89	21.015.939,98	21.014.412,86	21.248.040,75	20.972.887,81	269.985.122,21	252.346.180,55
Impostos, Taxas e Contribuições de Melhoria	1.618.276,17	4.765.738,37	1.952.510,66	5.392.698,23	2.031.001,25	2.023.002,08	1.990.735,22	1.560.442,07	1.567.811,27	1.622.526,77	1.331.768,43	1.460.230,21	27.316.740,73	50.060.253,84
IPTU	34.107,72	39.016,57	25.319,32	20.977,63	33.842,69	34.646,30	36.969,18	173.258,45	197.988,02	65.637,09	62.504,83	73.668,96	797.936,76	3.491.876,32
ISS	1.344.086,07	1.205.603,97	1.727.979,76	1.540.019,71	1.397.325,41	1.335.261,78	1.289.803,24	1.102.462,53	1.065.863,51	1.190.324,45	979.690,39	1.179.278,47	15.357.699,29	34.697.755,95
ITRF	68.281,82	107.255,19	98.555,00	72.380,00	116.224,07	222.891,74	95.765,00	70.212,40	162.493,73	166.817,19	108.955,00	124.245,25	1.414.076,39	1.129.574,40
IRRF	110.841,34	3.352.366,71	37.436,61	3.661.858,22	56.988,58	50.413,52	68.138,58	47.152,45	33.407,63	138.140,53	85.256,27	4.836,36	7.646.836,80	6.694.480,13
Outros Impostos, Taxas e Contribuições de Melhoria	60.959,22	61.495,93	63.219,97	97.462,67	426.620,50	379.788,74	500.059,22	167.356,24	108.058,38	61.607,51	95.361,94	78.201,17	2.100.191,49	4.046.567,04
Contribuições	35.473,31	12.039,22	23.628,54	28.301,98	0,00	196.436,08	125.099,83	31.578,11	154.665,75	173.225,54	153.065,71	1.354.727,64	2.288.241,71	548.000,00
Receita Patrimonial	74.543,38	76.772,28	51.674,60	110.818,38	166.441,49	218.098,92	218.348,61	255.935,57	263.919,97	228.487,90	259.110,18	204.423,91	2.128.575,19	2.467.810,78
Rendimentos de Aplicação Financeira	74.543,38	76.772,28	51.674,60	110.818,38	166.441,49	218.098,92	218.348,61	255.935,57	263.919,97	228.487,90	259.110,18	204.423,91	2.128.575,19	2.467.810,78
Outras Receitas Patrimoniais	0,00	0,00	0,00	0,00	0,00	0,00	0,00	0,00	0,00	0,00	0,00	0,00	0,00	0,00
Receita Agropecuária	0,00	0,00	0,00	0,00	0,00	0,00	0,00	0,00	0,00	0,00	0,00	0,00	0,00	0,00
Receita Industrial	0,00	0,00	0,00	0,00	0,00	0,00	0,00	0,00	0,00	0,00	0,00	0,00	0,00	0,00
Receita de Serviços	0,00	0,00	0,00	0,00	0,00	0,00	0,00	0,00	0,00	0,00	0,00	0,00	0,00	0,00
Transferências Correntes	15.661.877,30	14.716.702,26	15.948.464,53	34.754.035,54	20.414.927,58	22.980.262,65	17.774.043,88	19.029.397,38	19.023.856,76	18.988.713,13	19.499.985,91	17.943.452,61	236.735.719,53	199.075.155,93
Cota-Parte do FPM	5.372.568,56	4.494.069,79	5.752.614,50	9.279.726,79	5.813.919,41	7.801.608,55	5.137.718,15	5.220.798,32	6.659.868,52	6.840.599,97	7.189.898,35	5.540.214,77	75.103.605,68	65.535.793,11
Cota-Parte do ICMS	2.559.794,20	3.205.423,34	2.873.830,92	3.239.126,70	2.957.888,97	3.039.667,60	2.667.778,71	3.010.697,27	2.825.599,31	2.621.220,38	3.270.897,06	2.879.680,37	35.151.604,83	30.726.768,00
Cota-Parte do IPVA	320.607,98	295.430,09	333.446,86	282.435,29	395.298,08	2.083.251,94	348.818,17	234.710,28	364.950,78	240.678,04	354.434,16	356.759,33	5.610.821,00	5.158.658,40
Cota-Parte do ITR	188.078,50	36.747,50	4.238,67	1.388,20	225,07	193,95	154,27	283,91	363,98	309,61	114,87	633,92	232.732,45	248.129,33
Transferências da LC 61/1989	26.423,41	17.939,65	19.922,56	23.389,14	14.532,95	16.451,39	17.916,05	16.821,10	16.342,01	18.604,08	15.961,89	17.631,73	221.935,96	238.075,18
Transferências do FUNDEB	3.481.915,77	4.117.488,00	4.215.986,67	4.608.907,61	6.150.556,53	4.630.512,53	3.657.736,16	4.154.047,32	4.407.079,81	4.420.959,23	4.141.192,04	4.302.992,65	52.289.374,32	52.466.290,38
Outras Transferências Correntes	3.712.488,88	2.549.603,89	2.748.424,35	17.319.061,81	5.082.506,57	5.400.876,69	5.943.922,37	6.392.039,18	4.749.652,35	4.846.341,82	4.527.487,54	4.845.539,84	68.125.645,29	44.701.441,53
Outras Receitas Correntes	2.858,75	3.368,72	1.466.245,54	6.746,20	4.027,81	4.371,32	3.724,24	3.192,76	5.686,23	1.459,52	4.110,52	10.053,44	1.515.845,05	194.960,00
DEDUÇÕES (II)	1.456.826,97	1.606.333,98	1.792.826,06	1.996.015,79	1.833.466,19	2.584.944,26	1.630.893,69	1.693.297,81	1.970.156,35	1.940.561,45	1.564.929,55	1.755.457,55	21.825.709,65	20.216.292,87
Contrib. do Servidor para o Plano de Previdência	0,00	0,00	0,00	0,00	0,00	0,00	0,00	0,00	0,00	0,00	0,00	0,00	0,00	0,00
Compensação Financ. entre Regimes Previdência	0,00	0,00	0,00	0,00	0,00	0,00	0,00	0,00	0,00	0,00	0,00	0,00	0,00	0,00
Rendimentos de Aplicações de Recursos Previdenciários	0,00	0,00	0,00	0,00	0,00	0,00	0,00	0,00	0,00	0,00	0,00	0,00	0,00	0,00
Dedução de Receita para Formação do FUNDEB	1.456.826,97	1.606.333,98	1.792.826,06	1.996.015,79	1.833.466,19	2.584.944,26	1.630.893,69	1.693.297,81	1.970.156,35	1.940.561,45	1.564.929,55	1.755.457,55	21.825.709,65	20.216.292,87
RECEITA CORRENTE LÍQUIDA (III) = (I - II)	15.936.201,94	17.968.286,87	17.649.697,81	38.296.584,54	20.782.931,94	22.837.226,79	18.481.058,09	19.187.248,08	19.045.783,63	19.073.851,41	19.683.111,20	19.217.430,26	248.159.412,56	232.129.887,68
(-) Transferências obrigatórias da União relativas às emendas individuais (art. 166-A, § 1º, da CF) (IV)	0,00	0,00	0,00	0,00	0,00	0,00	0,00	0,00	0,00	0,00	0,00	0,00	0,00	0,00
RECEITA CORRENTE LÍQUIDA AJUSTADA PARA CÁLCULO DOS LIMITES DE ENDIVIDAMENTO (V) = (III - IV)	15.936.201,94	17.968.286,87	17.649.697,81	38.296.584,54	20.782.931,94	22.837.226,79	18.481.058,09	19.187.248,08	19.045.783,63	19.073.851,41	19.683.111,20	19.217.430,26	248.159.412,56	232.129.887,68
(-) Transf. obrigatórias da União relativas às emendas de bancada (art. 166, § 16, da CF) (VI)	0,00	0,00	0,00	0,00	0,00	0,00	0,00	0,00	0,00	0,00	0,00	0,00	0,00	0,00
(-) Transf. da União relativas à remuneração dos agentes comunitários de saúde e de combate às endemias (CF, art. 198, §11(VII))	0,00	0,00	0,00	0,00	0,00	0,00	0,00	0,00	0,00	0,00	0,00	0,00	0,00	0,00
(-) Outras Deduções Constitucionais ou Legais (VIII)	0,00	0,00	0,00	0,00	0,00	0,00	0,00	0,00	0,00	0,00	0,00	0,00	0,00	0,00
RECORRENTE LÍQUIDA AJUSTADA PARA CÁLCULO DOS LIMITES DA DESPESA COM PESSOAL (IX) = (V - VI - VII - VIII)	15.936.201,94	17.968.286,87	17.649.697,81	38.296.584,54	20.782.931,94	22.837.226,79	18.481.058,09	19.187.248,08	19.045.783,63	19.073.851,41	19.683.111,20	19.217.430,26	248.159.412,56	232.129.887,68

FONTE: Sistema: Sistema CONTÁBIL, Unidade Responsável: PREFEITURA MUNICIPAL DE CAETITE, Emissão: 29/09/2025, às 16:30:45, Assinado Digitalmente no dia 29/09/2025, às 16:30:45.



VALTECIO NEVES AGUIAR
Prefeito Municipal
CPF: 181.927.855-72

MARISVALDO SOARES DOS SANTOS
Sec. de Adm. Plan. e Finanças
CPF: 857.393.085-34

VALBENIO VITOR DA SILVA
Gerente de Contabilidade
CPF: 796.246.425-91



BA - EXECUTIVO

PREFEITURA MUNICIPAL DE CAETITE

RELATÓRIO RESUMIDO DE EXECUÇÃO ORÇAMENTÁRIA

DEMONSTRATIVO DAS RECEITAS E DESPESAS PREVIDENCIÁRIAS - MUNICÍPIOS

ORÇAMENTO FISCAL DA SEGURIDADE SOCIAL I

(Janeiro a Agosto) - 4º Bimestre de 2025



RREO - Anexo 4 (LRF, Art. 53, inciso II)

Em Reais

RECEITAS PREVIDENCIÁRIAS - RPPS (FUNDO EM CAPITALIZAÇÃO)	PREVISÃO ATUALIZADA		RECEITAS REALIZADAS	
RECEITAS CORRENTES (I)	0,00		0,00	
Recarga de Contribuições dos Segurados	0,00		0,00	
Ativo	0,00		0,00	
Inativo	0,00		0,00	
Pensionista	0,00		0,00	
Recarga de Contribuições Patronais	0,00		0,00	
Ativo	0,00		0,00	
Inativo	0,00		0,00	
Pensionista	0,00		0,00	
Recarga Patrimonial	0,00		0,00	
Recargas Imobiliárias	0,00		0,00	
Recargas de Valores Mobiliários	0,00		0,00	
Outras Recargas Patrimoniais	0,00		0,00	
Recarga de Serviços	0,00		0,00	
Outras Receitas Correntes	0,00		0,00	
Compensação Previdenciária entre os Regimes	0,00		0,00	
Aportes Periódicos para Amortização de Déficit Atuarial do RPPS (II)1	0,00		0,00	
Demais Receitas Correntes	0,00		0,00	
RECEITAS DE CAPITAL (III)	0,00		0,00	
Alienação de Bens, Direitos e Ativos	0,00		0,00	
Amortização de Empréstimos	0,00		0,00	
Outras Receitas de Capital	0,00		0,00	
TOTAL DAS RECEITAS PREVIDENCIÁRIAS - RPPS(IV) = (I + III - II)	0,00		0,00	

DESPESAS PREVIDENCIÁRIAS - RPPS (FUNDO EM CAPITALIZAÇÃO)	DOTAÇÃO ATUALIZADA	DESPESAS EMPENHADAS	DESPESAS LIQUIDADAS	DESPESAS PAGAS	INSCRITAS EM RESTOS A PAGAR NÃO PROCESSADOS
		Até o Bimestre	Até o Bimestre	Até o Bimestre	No Exercício
Benefícios	0,00	0,00	0,00	0,00	0,00
Aposentadorias	0,00	0,00	0,00	0,00	0,00
Pensões por Morte	0,00	0,00	0,00	0,00	0,00
Outras Despesas Previdenciárias	0,00	0,00	0,00	0,00	0,00
Compensação Previdenciária entre os regimes	0,00	0,00	0,00	0,00	0,00
Demais Despesas Previdenciárias	0,00	0,00	0,00	0,00	0,00
TOTAL DAS DESPESAS DO FUNDO EM CAPITALIZAÇÃO (V)	0,00	0,00	0,00	0,00	0,00
RESULTADO PREVIDENCIÁRIO - FUNDO EM CAPITALIZAÇÃO (VI) = (IV - V) / RECURSOS	0,00	0,00	0,00	0,00	--



RECURSOS RPPS ARRECADADOS EM EXERCÍCIOS ANTERIORES	PREVISÃO ORÇAMENTÁRIA
VALOR	0,00
RESERVA ORÇAMENTÁRIA DO RPPS	
VALOR	0,00
APORTES DE RECURSOS PARA O FUNDO EM CAPITALIZAÇÃO DO RPPS	
APORTES REALIZADOS	
Plano de Amortização - Contribuição Patronal Suplementar	0,00
Plano de Amortização - Aporte Periódico de Valores Predefinidos	0,00
Outros Aportes para o RPPS	0,00
Recursos para Cobertura de Déficit Financeiro	0,00
BENS E DIREITOS DO RPPS (FUNDO EM CAPITALIZAÇÃO)	
SALDO ATUAL	
Caixa e Equivalentes de Caixa	0,00
Investimentos e Aplicações	0,00
Outros Bens e Direitos	0,00

FUNDO EM REPARTIÇÃO (PLANO FINANCEIRO)

RECEITAS PREVIDENCIÁRIAS - RPPS (FUNDO EM REPARTIÇÃO)	PREVISÃO ATUALIZADA	RECEITAS REALIZADAS
RECEITAS CORRENTES (VII)	0,00	0,00
Recetta de Contribuições dos Segurados	0,00	0,00
Ativo	0,00	0,00
Inativo	0,00	0,00
Pensionista	0,00	0,00
Recetta de Contribuições Patronais	0,00	0,00
Ativo	0,00	0,00
Inativo	0,00	0,00
Pensionista	0,00	0,00
Recetta Patrimonial	0,00	0,00
Recetas Imobiliárias	0,00	0,00
Recetas de Valores Mobiliários	0,00	0,00
Outras Recetas Patrimoniais	0,00	0,00
Recetta de Serviços	0,00	0,00
Outras Recetas Correntes	0,00	0,00
Compensação Previdenciária entre os regimes	0,00	0,00
Demais Recetas Correntes	0,00	0,00
RECEITAS DE CAPITAL (VIII)	0,00	0,00
Alienação de Bens, Direitos e Ativos	0,00	0,00
Amortização de Empréstimos	0,00	0,00
Outras Recetas de Capital	0,00	0,00
TOTAL DAS RECEITAS DO FUNDO EM REPARTIÇÃO (IX) - (VII + VIII)	0,00	0,00





DESPESAS PREVIDENCIÁRIAS - RPPS (FUNDO EM REPARTIÇÃO)	DOTAÇÃO ATUALIZADA	DESPESAS EMPENHADAS	DESPESAS LIQUIDADAS	DESPESAS PAGAS	INSCRITAS EM RESTOS A PAGAR NÃO PROCESSADOS
		Até o Bimestre	Até o Bimestre	Até o Bimestre	No Exercício
Benefícios - Civil	0,00	0,00	0,00	0,00	0,00
Aposentadorias	0,00	0,00	0,00	0,00	0,00
Pensões por Morte	0,00	0,00	0,00	0,00	0,00
Outras Despesas Previdenciárias	0,00	0,00	0,00	0,00	0,00
Compensação Previdenciária entre os regimes	0,00	0,00	0,00	0,00	0,00
Demais Despesas Previdenciárias	0,00	0,00	0,00	0,00	0,00
TOTAL DAS DESPESAS DO FUNDO EM REPARTIÇÃO (X)	0,00	0,00	0,00	0,00	0,00
RESULTADO PREVIDENCIÁRIO - FUNDO EM REPARTIÇÃO (XI) = (IX - X)	0,00	0,00	0,00	0,00	--
APORTES DE RECURSOS PARA O FUNDO EM REPARTIÇÃO DO RPPS	APORTES REALIZADOS				
Recursos para Cobertura de Insuficiências Financeiras					0,00
Recursos para Formação de Reserva					0,00
BENS E DIREITOS DO RPPS (FUNDO EM REPARTIÇÃO)	SALDO ATUAL				
Caixa e Equivalentes de Caixa					0,00
Investimentos e Aplicações					0,00
Outros Bens e Direitos					0,00
RECEITAS DA ADMINISTRAÇÃO - RPPS	PREVISÃO ATUALIZADA		RECEITAS REALIZADAS		
RECEITAS CORRENTES		0,00			0,00
TOTAL DAS RECEITAS DA ADMINISTRAÇÃO RPPS - (XII)		0,00			0,00
DESPESAS DA ADMINISTRAÇÃO - RPPS	DOTAÇÃO ATUALIZADA	DESPESAS EMPENHADAS	DESPESAS LIQUIDADAS	DESPESAS PAGAS	INSCRITAS EM RESTOS A PAGAR NÃO PROCESSADOS
		Até o Bimestre	Até o Bimestre	Até o Bimestre	No Exercício
DESPESAS CORRENTES (XIII)	0,00	0,00	0,00	0,00	0,00
DESPESAS DE CAPITAL (XIV)	0,00	0,00	0,00	0,00	0,00
TOTAL DAS DESPESAS DA ADMINISTRAÇÃO RPPS (XV) = (XIII + XIV)	0,00	0,00	0,00	0,00	0,00
RESULTADO DA ADMINISTRAÇÃO RPPS (XVI) = (XII - XV)	0,00	0,00	0,00	0,00	--
BENS E DIREITOS - ADMINISTRAÇÃO DO RPPS	SALDO ATUAL				
Caixa e Equivalentes de Caixa					0,00
Investimentos e Aplicações					0,00
Outros Bens e Direitos					0,00




RECEITAS PREVIDENCIÁRIAS (BENEFÍCIOS MANTIDOS PELO TESOUREIRO)	PREVISÃO ATUALIZADA	RECEITAS REALIZADAS
Contribuições dos Servidores	0,00	0,00
Demais Receitas Previdenciárias	0,00	0,00
TOTAL DAS RECEITAS (BENEFÍCIOS MANTIDOS PELO TESOUREIRO) (XVII)	0,00	0,00

DESPESAS PREVIDENCIÁRIAS (BENEFÍCIOS MANTIDOS PELO TESOUREIRO)	DOTAÇÃO ATUALIZADA	DESPESAS EMPENHADAS	DESPESAS LIQUIDADAS	DESPESAS PAGAS	INSCRITAS EM RESTOS A PAGAR NÃO PROCESSADOS
		Até o Bimestre	Até o Bimestre	Até o Bimestre	No Exercício
Aposentadorias	0,00	0,00	0,00	0,00	0,00
Pensões	0,00	0,00	0,00	0,00	0,00
Outros Despesas Previdenciárias	0,00	0,00	0,00	0,00	0,00
TOTAL DAS DESPESAS (BENEFÍCIOS MANTIDOS PELO TESOUREIRO) (XVIII)	0,00	0,00	0,00	0,00	0,00
RESULTADO DOS BENEFÍCIOS MANTIDOS PELO TESOUREIRO (XIX) = (XVII - XVIII)2	0,00	0,00	0,00	0,00	--


VALTECIO NEVES AGUIAR
Prefeito Municipal
CPF: 181.927.855-72


MARISVALDO SOARES DOS SANTOS
Sec. de Adm. Plan. e Finanças
CPF: 857.393.085-34


VALBENIO VITOR DA SILVA
Gerente de Contabilidade
CPF: 796.246.425-91



BA - EXECUTIVO

PREFEITURA MUNICIPAL DE CAETITE

RELATÓRIO RESUMIDO DE EXECUÇÃO ORÇAMENTÁRIA

DEMONSTRATIVO DOS RESULTADOS PRIMÁRIO E NOMINAL - MUNICÍPIOS

ORÇAMENTO FISCAL DA SEGURIDADE SOCIAL

(Janeiro a Agosto) - 4º Bimestre de 2025



RECEITAS PRIMÁRIAS	PREVISÃO ATUALIZADA	Até o Bimestre 2025	
		RECEITAS REALIZADAS (a)	Em reais
RECEITAS CORRENTES (I)	232.129.887,68		158.308.641,40
Impostos, Taxas e Contribuições de Melhoria	50.060.253,84		13.587.517,30
IPTU	3.491.876,32		678.515,52
ISS	34.697.755,95		9.540.009,78
ITBI	1.129.574,40		1.067.604,38
IRRF	6.694.480,13		484.333,92
Outros Impostos, Taxas e Contribuições de Melhoria	4.046.567,04		1.817.053,70
Contribuições	548.000,00		2.188.798,66
Recicla Patrimonial	2.467.810,78		1.814.766,55
Aplicações Financeiras (II)	2.467.810,78		1.814.766,55
Outras Receitas Patrimoniais	0,00		0,00
Transferências Correntes	178.858.863,06		140.680.933,05
Cota-Parte do FPM	52.593.826,43		40.761.840,29
Cota-Parte do ICMS	24.581.414,40		18.618.743,89
Cota-Parte do IPVA	4.126.926,72		3.503.121,28
Cota-Parte do ITR	198.503,46		1.823,76
Transferências da LC 61/1989	190.460,14		134.261,20
Transferências do FUNDEB	52.466.290,38		35.865.076,27
Outras Transferências Correntes	44.701.441,53		41.796.066,36
Demais Receitas Correntes	194.960,00		36.625,84
Outras Receitas Financeiras (III)	0,00		0,00
Receitas Correntes Restantes	194.960,00		36.625,84
RECEITAS PRIMÁRIAS CORRENTES (EXCETO FONTES RPPS) (IV)	229.662.076,90		156.493.874,85
RECEITAS PRIMÁRIAS CORRENTES (COM FONTES RPPS) (V)	0,00		0,00
RECEITAS NÃO PRIMÁRIAS CORRENTES (COM FONTES RPPS) (VI)	0,00		0,00
RECEITAS DE CAPITAL (EXCETO FONTES RPPS) (VII)	28.870.112,32		605.078,20
Operações de Crédito (VIII)	6.619.200,00		0,00
Amortização de Empréstimos (IX)	0,00		0,00
Alienação de Bens	561.200,00		88.479,00
Receitas de Alienação de Investimentos Temporários (X)	0,00		0,00
Receitas de Alienação de Investimentos Permanentes (XI)	0,00		0,00
Outras Alienações de Bens	561.200,00		88.479,00
Transferências de Capital	21.689.712,32		516.599,20
Convênios	18.669.332,12		516.599,20
Outras Transferências de Capital	3.020.380,20		0,00
Outras Receitas de Capital	0,00		0,00
Outras Receitas de Capital Não Primárias (XII)	0,00		0,00
Outras Receitas de Capital Primárias	0,00		0,00
RECEITAS PRIMÁRIAS DE CAPITAL (XIII)=VII-(VIII-IX+X+XI+XII)	22.250.912,32		605.078,20
RECEITAS PRIMÁRIAS DE CAPITAL (COM FONTES RPPS) (XIV)	0,00		0,00
RECEITAS NÃO PRIMÁRIAS DE CAPITAL (COM FONTES RPPS) (XV)	0,00		0,00
RECEITA PRIMÁRIA TOTAL (XVI) = (IV + V + XIII + XIV)	251.912.989,22		157.098.953,05
RECEITA PRIMÁRIA TOTAL(EXCETO FONTES RPPS)(XVII)=(IV+XIII)	251.912.989,22		157.098.953,05



BA - EXECUTIVO

PREFEITURA MUNICIPAL DE CAETITE

RELATÓRIO RESUMIDO DE EXECUÇÃO ORÇAMENTÁRIA

DEMONSTRATIVO DOS RESULTADOS PRIMÁRIO E NOMINAL - MUNICÍPIOS

ORÇAMENTO FISCAL DA SEGURIDADE SOCIAL

(Janeiro a Agosto) - 4º Bimestre de 2025



RREO - Anexo 6 (LRF, Art. 53, inciso III)

Em reais

DESPESAS PRIMÁRIAS	Até o Bimestre / 2025						
	DOTAÇÃO ATUALIZADA	DESPESAS EMPENHADAS	DESPESAS LIQUIDADAS	DESPESAS PAGAS (a)	RP PROCESSADOS PAGOS (b)	INSCRITAS EM RESTOS A PAGAR NÃO PROCESSADOS	
						LIQUIDADOS	PAGOS (c)
DESPESAS CORRENTES (EXCETO FONTES RPPS) (XVIII)	203.433.081,04	169.718.245,61	141.433.737,33	134.977.581,39	8.341.281,41	0,00	0,00
Pessoal e Encargos Sociais	118.671.009,27	102.821.924,24	84.925.093,42	84.843.156,05	2.052.165,37	0,00	0,00
Juros e Encargos da Dívida (XIX)	95.976,00	0,00	0,00	0,00	0,00	0,00	0,00
Outras Despesas Correntes	84.666.095,77	66.896.321,37	56.508.643,91	50.134.425,34	6.289.116,04	0,00	0,00
Transferências Constitucionais e Legais	0,00	0,00	0,00	0,00	0,00	0,00	0,00
Demais Despesas Correntes	84.666.095,77	66.896.321,37	56.508.643,91	50.134.425,34	6.289.116,04	0,00	0,00
DESPESAS PRIMÁRIAS CORRENTES (EXCETO FONTES RPPS) (XX)-(XVIII-XIX)	203.337.105,04	169.718.245,61	141.433.737,33	134.977.581,39	8.341.281,41	0,00	0,00
DESPESAS PRIMÁRIAS CORRENTES (COM FONTES RPPS) (XXI)	0,00	0,00	0,00	0,00	0,00	0,00	0,00
DESPESAS NÃO PRIMÁRIAS CORRENTES (COM FONTES RPPS) (XXII)	0,00	0,00	0,00	0,00	0,00	0,00	0,00
DESPESAS DE CAPITAL (EXCETO FONTES RPPS) (XXIII)	56.114.518,96	19.149.660,79	16.407.969,46	15.907.797,18	1.080.322,63	346.800,00	346.800,00
Investimentos	48.805.991,54	12.310.660,79	10.186.210,98	9.686.038,70	1.080.322,63	346.800,00	346.800,00
Inversões Financeiras	0,00	0,00	0,00	0,00	0,00	0,00	0,00
Concessão de Empréstimos e Financiamentos (XXIV)	0,00	0,00	0,00	0,00	0,00	0,00	0,00
Aquisição de Título de Capital já Integralizado (XXV)	0,00	0,00	0,00	0,00	0,00	0,00	0,00
Aquisição de Título de Crédito (XXVI)	0,00	0,00	0,00	0,00	0,00	0,00	0,00
Demais Inversões Financeiras	0,00	0,00	0,00	0,00	0,00	0,00	0,00
Amortização da Dívida (XXVII)	7.308.527,42	6.839.000,00	6.221.758,48	6.221.758,48	0,00	0,00	0,00
DESPESAS PRIMÁRIAS DE CAPITAL (EXCETO FONTES RPPS) (XXVIII)	48.805.991,54	12.310.660,79	10.186.210,98	9.686.038,70	1.080.322,63	346.800,00	346.800,00
RESERVA DE CONTINGÊNCIA (XXIX)	2.480.000,00	0,00	0,00	0,00	0,00	0,00	0,00
DESPESAS PRIMÁRIAS DE CAPITAL (COM FONTES RPPS) (XXX)	0,00	0,00	0,00	0,00	0,00	0,00	0,00
DESPESAS NÃO PRIMÁRIAS DE CAPITAL (COM FONTES RPPS) (XXXI)	0,00	0,00	0,00	0,00	0,00	0,00	0,00
DESPESA PRIMÁRIA TOTAL (XXXII) = (XX + XXI + XXVIII + XXIX + XXX)	254.623.096,58	182.028.906,40	151.619.948,31	144.663.620,09	9.421.604,04	346.800,00	346.800,00
DESPESA PRIMÁRIA TOTAL (EXCETO FONTES RPPS) (XXXIII) = (XX + XXVIII + XXIX)	254.623.096,58	182.028.906,40	151.619.948,31	144.663.620,09	9.421.604,04	346.800,00	346.800,00
RESULTADO PRIMÁRIO (COM RPPS) Acima da Linha (XXXIV) = XVIa - (XXXIIa + XXXIIIb + XXXIIIc)							2.666.928,92
RESULTADO PRIMÁRIO (SEM RPPS) Acima da Linha (XXXV) = XVIIa - (XXXIIIa + XXXIIIb + XXXIIIc)							2.666.928,92
META FISCAL PARA O RESULTADO PRIMÁRIO						VALOR CORRENTE	
Meta fixada no Anexo de Metas Fiscais da LDO para o exercício de referência							0,00

BA - EXECUTIVO

PREFEITURA MUNICIPAL DE CAETITE

RELATÓRIO RESUMIDO DE EXECUÇÃO ORÇAMENTÁRIA

DEMONSTRATIVO DOS RESULTADOS PRIMÁRIO E NOMINAL - MUNICÍPIOS

ORÇAMENTO FISCAL DA SEGURIDADE SOCIAL

(Janeiro a Agosto) - 4º Bimestre de 2025



RREO - Anexo 6 (LRF, Art. 53, inciso III)		Em reais				
JUROS NOMINAIS		Até o Bimestre				
		VALOR INCORRIDO				
Juros, Encargos e Variações Monetárias Ativos (XXXVI)			1.814.766,55			
Juros, Encargos e Variações Monetárias Passivos (XXXVII)			0,00			
RESULTADO NOMINAL (SEM RPPS) - Acima da Linha (XXXVIII) = XXXV + (XXXVI - XXXVII)			4.481.695,47			
META FISCAL PARA O RESULTADO NOMINAL		VALOR CORRENTE				
Meta fixada no Anexo de Metas Fiscais da LDO para o exercício de referência			0,00			
CÁLCULO DO RESULTADO NOMINAL		SALDO				
		Em 31/Dez/2024 (a)	Em 4º Bimestre (b)			
DÍVIDA CONSOLIDADA (XXXIX)		260.412.191,61	259.858.718,28			
DEDUÇÕES (XL)		6.025.810,80	13.707.351,83			
Disponibilidade de Caixa		6.025.810,80	13.707.351,83			
Disponibilidade de Caixa bruta		18.815.378,73	23.295.617,61			
(-) Restos a Pagar Processados (XLI)		10.453.132,52	1.031.528,48			
(-) Depósitos Restituíveis e Valores Vinculados		2.336.435,41	8.556.737,30			
Demais Haveres Financeiros		0,00	0,00			
DÍVIDA CONSOLIDADA LÍQUIDA (XLII) = (XXXIX - XL)		254.386.380,81	246.151.366,45			
RESULTADO NOMINAL - Abaixo da Linha (XLIII) = (XLIIa - XLIIb)			8.235.014,36			
AJUSTE METODOLÓGICO		Até o Bimestre				
VARIAÇÃO SALDO RPP = (XLIV) = (XLIIb - XLIIa)			-9.421.604,04			
RECEITA DE ALIENAÇÃO DE INVESTIMENTOS PERMANENTES (XLV) = (XI)			0,00			
VARIAÇÃO CAMBIAL (XLVI)			0,00			
VARIAÇÃO DO SALDO DE PRECATÓRIOS INTEGRANTES DA DC (XLVII)			0,00			
VARIAÇÃO DO SALDO DAS DEMAIS OBRIGAÇÕES INTEGRANTES DA DC (XLVIII)			0,00			
OUTROS AJUSTES (XLIX)			0,00			
RESULTADO NOMINAL (SEM RPPS) AJUSTADO - Abaixo da Linha (L) = XLIII + (XLIV - XLV + XLVI + XLVII + XLVIII) +/- (XLIX)			-1.186.589,68			
RESULTADO PRIMÁRIO (SEM RPPS) - Abaixo da Linha (LI) = (L) - (XXXVI - XXXVII)			-3.001.356,23			
INFORMAÇÕES ADICIONAIS		PREVISÃO ORÇAMENTÁRIA				
SALDO DE EXERCÍCIOS ANTERIORES			0,00			
Recursos Arrecadados em Exercícios Anteriores - RPPS			0,00			
Superávit Financeiro Utilizado para Abertura e Reabertura de Créditos Adicionais			0,00			
RESERVA ORÇAMENTÁRIA DO RPPS			0,00			
DEMONSTRATIVO DE CUMPRIMENTO DO LIMITE PARA DESPESAS PRIMÁRIAS CORRENTES						
DESPESAS PRIMÁRIAS CORRENTES * APURADAS CONFORME O ART. 4º DA LC 156/16 (INCLUÍDAS AS DESPESAS INTRA-ORÇAMENTÁRIAS)	Despesas Empenhadas		Despesas Liquidadas		Inscritas em RP Não Processadas	
	Até o Bimestre	Até o Bimestre	Até o Bimestre	Até o Bimestre	Até o Bimestre	Até o Bimestre
DESPESAS CORRENTES (XLI)	0,00	0,00	0,00	0,00	0,00	0,00
Pessoal e Encargos Sociais	0,00	0,00	0,00	0,00	0,00	0,00
Juros e Encargos da Dívida (XLII)	0,00	0,00	0,00	0,00	0,00	0,00
Outras Despesas Correntes	0,00	0,00	0,00	0,00	0,00	0,00
DESPESAS PRIMÁRIAS CORRENTES (XLIII) = (XLI - XLII)	0,00	0,00	0,00	0,00	0,00	0,00
Transferências Constitucionais (XLIV)	0,00	0,00	0,00	0,00	0,00	0,00
Contribuições para o PIS/PASEP (XLV)	0,00	0,00	0,00	0,00	0,00	0,00
DESPESAS PRIMÁRIAS CORRENTES APURADAS CONFORME O ART. 4º DA LC 156/16 (XLVI)	0,00	0,00	0,00	0,00	0,00	0,00

FONTE: Sistema: Sistema CONTÁBIL, Unidade Responsável: PREFEITURA MUNICIPAL DE CAETITE, Emissão: 29/09/2025, às 17:36:38, Assinado Digitalmente no dia 29/09/2025, às 17:36:38.

VALTECIO NEVES AGUIAR
Prefeito Municipal
CPF: 181.927.855-72

MARISVALDO SOARES DOS SANTOS
Sec. de Adm. Plan. e Finanças
CPF: 857.393.085-34

VALBENIO VITOR DA SILVA
Gerente de Contabilidade
CPF: 796.246.425-91



BA - EXECUTIVO
PREFEITURA MUNICIPAL DE CAETITE
RELATÓRIO RESUMIDO DE EXECUÇÃO ORÇAMENTÁRIA
DEMONSTRATIVOS DOS RESTOS A PAGAR POR PODER E ÓRGÃO
ORÇAMENTO FISCAL DA SEGURIDADE SOCIAL
(Janeiro a Agosto) - 4º Bimestre de 2025

RREO - Anexo 7 (LRF, Art. 53, inciso V)

Em Reais

PODER / ÓRGÃO	RESTOS A PAGAR PROCESSADOS					RESTOS A PAGAR NÃO PROCESSADOS					Saldo Total L = (e + k)	
	Inscritos		Pagos (e)	Cancelados (d)	Saldo e = (a + b) - (c + d)	Inscritos		Liquidados (b)	Pagos (f)	Cancelados (j)		Saldo k = (f + g) - (i + j)
	Em Exercícios Anteriores (a)	Em 31 de dezembro de 2024 (b)				Em Exercícios Anteriores (f)	Em 31 de dezembro de 2024 (g)					
RESTOS A PAGAR (EXCETO INTRA-ORÇAMENTÁRIOS) (I)	1.127.741,81	9.325.390,71	9.421.604,04	0,00	1.031.528,48	0,00	346.800,00	346.800,00	346.800,00	0,00	0,00	1.031.528,48
PODER EXECUTIVO	1.127.741,81	9.325.390,71	9.421.604,04	0,00	1.031.528,48	0,00	346.800,00	346.800,00	346.800,00	0,00	0,00	1.031.528,48
PREFEITURA MUNICIPAL DE CAETITE	548.353,33	1.372.933,94	1.371.347,27	0,00	549.940,00	0,00	0,00	0,00	0,00	0,00	0,00	549.940,00
FUNDO MUNICIPAL DE SAÚDE DE CAETITÉ	485.938,28	5.001.472,58	5.099.521,86	0,00	387.889,00	0,00	346.800,00	346.800,00	346.800,00	0,00	0,00	387.889,00
FUNDO MUNICIPAL DE ASSISTENCIA SOCIAL DE CAETITÉ	93.450,20	117.949,31	117.949,31	0,00	93.450,20	0,00	0,00	0,00	0,00	0,00	0,00	93.450,20
SECRETARIA MUNICIPAL DE EDUCAÇÃO DE CAETITÉ	0,00	2.833.034,88	2.832.785,60	0,00	249,28	0,00	0,00	0,00	0,00	0,00	0,00	249,28
RESTOS A PAGAR (INTRA-ORÇAMENTÁRIOS) (II)	0,00	0,00	0,00	0,00	0,00	0,00	0,00	0,00	0,00	0,00	0,00	0,00
TOTAL (XIV) = (XII + XIII)	1.127.741,81	9.325.390,71	9.421.604,04	0,00	1.031.528,48	0,00	346.800,00	346.800,00	346.800,00	0,00	0,00	1.031.528,48

FONTE: Sistema: Sistema CONTÁBIL, Unidade Responsável: PREFEITURA MUNICIPAL DE CAETITE, Emissão: 29/09/2025, às 16:45:34, Assinado Digitalmente no dia 29/09/2025, às 16:45:34.

VALTECIO NEVES AGUIAR
Prefeito Municipal
CPF: 181.927.855-72

MARISVALDO SOARES DOS SANTOS
Sec. de Adm. Plan. e Finanças
CPF: 857.393.085-34

VALBENIO VITOR DA SILVA
Gerente de Contabilidade
CPF: 796.246.425-91



BA - EXECUTIVO

PREFEITURA MUNICIPAL DE CAETITE

RELATÓRIO RESUMIDO DE EXECUÇÃO ORÇAMENTÁRIA 2025

DEMONSTRATIVO REC. E DESP. COM MANUT. E DESENV. DO ENSINO - MDE

ORÇAMENTO FISCAL DA SEGURIDADE SOCIAL

4º Bimestre - (Janeiro a Agosto) de 2025

RREO - Anexo 8 (LDB, art. 72)



Em Reais

RECEITA RESULTANTE DE IMPOSTOS (Arts. 212 e 212-A da Constituição Federal)					
RECEITA RESULTANTE DE IMPOSTOS (caput do art. 212 da Constituição)	PREVISÃO ATUALIZADA (a)		RECEITAS REALIZADAS Até o Bimestre(b)		
1- RECEITA DE IMPOSTOS	46.013.686,80		11.770.463,60		
1.1- Receita Resultante do Imposto sobre a Propriedade Predial e Territorial Urbana – IPTU	3.491.876,32		678.515,52		
1.2- Receita Resultante do Imposto sobre Transmissão Inter Vivos – ITBI	1.129.574,40		1.067.604,38		
1.3- Receita Resultante do Imposto sobre Serviços de Qualquer Natureza – ISS	34.697.755,95		9.540.009,78		
1.4- Receita Resultante do Imposto de Renda Retido na Fonte – IRRF	6.694.480,13		484.333,92		
2- RECEITA DE TRANSFERÊNCIAS CONSTITUCIONAIS E LEGAIS	101.962.424,02		77.993.497,27		
2.1- Cota-Parte FPM	65.535.793,11		50.204.626,04		
2.1.1- Parcela referente à CF, art. 159, I, alínea b	61.389.217,11		46.844.108,25		
2.1.2- Parcela referente à CF, art. 159, I, alínea d e c	4.146.576,00		3.360.517,79		
2.2- Cota-Parte ICMS	30.726.768,00		23.273.429,67		
2.3- Cota-Parte IPI-Exportação	238.075,18		134.261,20		
2.4- Cota-Parte ITR	248.129,33		2.279,58		
2.5- Cota-Parte IPVA	5.158.658,40		4.378.900,78		
2.6- Cota-Parte IOF-Ouro	0,00		0,00		
2.7- Compensações Financeiras Provenientes de Impostos e Transferências Constitucionais	55.000,00		0,00		
3- TOTAL DA RECEITA DE IMPOSTOS (1 + 2)	147.976.110,82		89.763.960,87		
4- TOTAL DESTINADO AO FUNDEB - 20% DE ((2.1.1) + (2.2) + (2.3) + (2.4) + (2.5) + (2.7))	19.563.169,60		14.899.743,66		
5- VALOR MÍNIMO A SER APLICADO ALÉM DO VALOR DESTINADO AO FUNDEB - 5% DE ((2.1.1) + (2.2) + (2.3) + (2.4) + (2.5) + (2.7)) + 25% DE ((1.1) + (1.2) + (1.3) + (1.4) + (2.1.2) + (2.6))	17.430.858,10		7.507.681,26		
FUNDEB					
RECEITAS RECEBIDAS DO FUNDEB NO EXERCÍCIO	PREVISÃO ATUALIZADA (a)		RECEITAS REALIZADAS Até o Bimestre (b)		
6- RECEITAS RECEBIDAS DO FUNDEB	52.941.387,07		36.050.023,82		
6.1- FUNDEB - Impostos e Transferências de Impostos	34.249.374,67		24.995.631,06		
6.1.1- Principal	33.774.277,98		24.810.683,51		
6.1.2- Rendimentos de Aplicação Financeira	475.096,69		184.947,55		
6.1.3- Ressarcimento de recursos do Fundeb	0,00		0,00		
6.2- FUNDEB - Complementação da União - VAAF	9.461.589,74		9.068.271,54		
6.2.1- Principal	9.461.589,74		9.068.271,54		
6.2.2- Rendimentos de Aplicação Financeira	0,00		0,00		
6.2.3- Ressarcimento dos recursos do Fundeb	0,00		0,00		
6.3- FUNDEB - Complementação da União - VAAT	8.611.222,66		1.888.861,62		
6.3.1- Principal	8.611.222,66		1.888.861,62		
6.3.2- Rendimentos de Aplicação Financeira	0,00		0,00		
6.3.3- Ressarcimento de recursos do Fundeb	0,00		0,00		
6.4- FUNDEB - Complementação da União - VAAR	619.200,00		97.259,60		
6.4.1- Principal	619.200,00		97.259,60		
6.4.2- Rendimentos de Aplicação Financeira	0,00		0,00		
6.4.3- Ressarcimento de recursos do Fundeb	0,00		0,00		
7- RESULTADO LÍQUIDO DAS TRANSFERÊNCIAS DO FUNDEB (6.1.1 – 4)	14.222.108,38		9.910.939,85		
RECURSOS RECEBIDOS EM EXERCÍCIOS ANTERIORES E NÃO UTILIZADOS (SUPERÁVIT)		VALOR			
8- TOTAL DOS RECURSOS DE SUPERÁVIT			819.507,54		
8.1- SUPERÁVIT DO EXERCÍCIO IMEDIATAMENTE ANTERIOR			819.507,54		
8.2- SUPERÁVIT RESIDUAL DE OUTROS EXERCÍCIOS			0,00		
9- TOTAL DOS RECURSOS DO FUNDEB DISPONÍVEIS PARA UTILIZAÇÃO (6 + 8)			36.869.531,36		
DESPESAS COM RECURSOS DO FUNDEB (Por Subfunção)6	DOTAÇÃO ATUALIZADA (c)	DESPESAS EMPENHADAS Até o Bimestre (d)	DESPESAS LIQUIDADAS Até o Bimestre (e)	DESPESAS PAGAS Até o Bimestre (f)	INSCRITAS EM RESTOS A PAGAR NÃO PROCESSADOS (g)
10- TOTAL DAS DESPESAS COM RECURSOS DO FUNDEB	53.821.387,07	46.344.493,92	39.385.924,42	39.385.924,42	0,00
10.1- PROFISSIONAIS DA EDUCAÇÃO BÁSICA	7.273.112,54	6.650.000,00	4.740.045,14	4.740.045,14	0,00
10.1.1- Educação Infantil	0,00	0,00	0,00	0,00	0,00
10.1.2- Ensino Fundamental	7.273.112,54	6.650.000,00	4.740.045,14	4.740.045,14	0,00
10.1.3- Educação de Jovens e Adultos	0,00	0,00	0,00	0,00	0,00
10.1.4- Educação Especial	0,00	0,00	0,00	0,00	0,00
10.1.5- Administração Geral	0,00	0,00	0,00	0,00	0,00
10.2- OUTRAS DESPESAS	46.548.274,53	39.694.493,92	34.645.879,28	34.645.879,28	0,00
10.2.1- Educação Infantil	6.553.923,97	3.538.993,92	2.222.066,72	2.222.066,72	0,00
10.2.2- Ensino Fundamental	39.757.417,81	36.137.500,00	32.423.812,56	32.423.812,56	0,00
10.2.3- Educação de Jovens e Adultos	23.308,75	18.000,00	0,00	0,00	0,00
10.2.4- Educação Especial	213.624,00	0,00	0,00	0,00	0,00
10.2.5- Administração Geral	0,00	0,00	0,00	0,00	0,00
10.2.6- Transporte (Escolar)	0,00	0,00	0,00	0,00	0,00
10.2.7- Outras	0,00	0,00	0,00	0,00	0,00



INDICADORES DO FUNDEB						
DESPESAS LIQUIDADAS/EMPENHADAS EM VALOR SUPERIOR AO TOTAL DAS RECEITAS RECEBIDAS NO EXERCÍCIO	DESPESAS EMPENHADAS Até o Bimestre (d)	DESPESAS LIQUIDADAS Até o Bimestre (e)	DESPESAS PAGAS Até o Bimestre (f)	INSCRITAS EM RESTOS A PAGAR NÃO PROCESSADOS	INSCRITAS EM RESTOS A PAGAR NÃO PROCESSADOS SEM DISPONIBILIDADE DE CAIXA	DESPESAS EMPENHADAS EM VALOR SUPERIOR AO TOTAL DAS RECEITAS RECEBIDAS NO
11- TOTAL DAS DESPESAS CUSTEADAS COM RECURSOS DO FUNDEB RECEBIDAS NO EXERCÍCIO	46.344.493,92	39.385.924,42	39.385.924,42	6.958.569,50	0,00	3.335.900,60
11.1- Total das Despesas custeadas com FUNDEB - Impostos e Transferências de Impostos	34.977.000,00	32.318.440,51	32.318.440,51	2.658.559,49	0,00	7.322.809,45
11.2- Total das Despesas custeadas com FUNDEB - Complementação da União - VAAF	7.000.000,00	4.845.417,19	4.845.417,19	2.154.582,81	0,00	0,00
11.3- Total das Despesas custeadas com FUNDEB - Complementação da União - VAAT	3.783.993,92	2.222.066,72	2.222.066,72	1.561.927,20	0,00	333.205,10
11.4- Total das Despesas custeadas com FUNDEB - Complementação da União - VAAR	583.500,00	0,00	0,00	583.500,00	0,00	0,00
12- TOTAL DAS DESPESAS DO FUNDEB COM PROFISSIONAIS DA EDUCAÇÃO BÁSICA	6.650.000,00	4.740.045,14	4.740.045,14	1.909.954,86	0,00	0,00
13- Total das Despesas custeadas com FUNDEB - Complementação da União - VAAT Aplicadas na Educação Infantil	3.438.993,92	2.222.066,72	2.222.066,72	1.216.927,20	0,00	0,00
14- Total das Despesas custeadas com FUNDEB - Complementação da União - VAAT Aplicadas em Despesa de Capital	18.993,92	0,00	0,00	18.993,92	0,00	0,00
INDICADORES - Art. 212-A, inciso XI e § 3º - Constituição Federal	VALOR EXIGIDO (j)		VALOR APLICADO (k)	VALOR CONSIDERADO APOS DEDUÇÕES(l)	% APLICADA (m)	
15- Mínimo de 70% do FUNDEB na Remuneração dos Profissionais da Educação Básica	25.166.934,95		4.740.045,14	4.740.045,14	13,18	
16- Percentual da Complementação da União ao Fundeb - VAAT na Educação Infantil (Indicador IEI)	1.888.861,62		2.222.066,72	2.222.066,72	117,64	
17- Mínimo de 15% da Complementação da União ao FUNDEB - VAAT em Despesas de Capital	283.329,24		0,00	0,00	0,00	
INDICADOR - Art.25, § 3º - Lei nº 14.113, de 2020 - (Máximo de 10% de Superávit)	VALOR MÁXIMO PERMITIDO (n)	VALOR NÃO APLICADO (o)	VALOR NÃO APLICADO APÓS AJUSTE(p)	VALOR NÃO APLICADO EXCEDENTE AO MÁXIMO PERMITIDO(q)	% NÃO APLICADA (r)	
18- Total da Receita Recebida e não Aplicada no Exercício	3.605.002,38	0,00	0,00	0,00	0,00	
INDICADOR - Art.25, § 3º - Lei nº 14.113, de 2020 - (Aplicação do Superávit de Exercício Anterior)	VALOR DE SUPERÁVIT PERMITIDO NO EXERCÍCIO ANTERIOR (s)	VALOR NÃO APLICADO NO EXERCÍCIO ANTERIOR (t)	VALOR DE SUPERÁVIT APLICADO ATÉ O PRIMEIRO QUADRIMESTRE (u)	VALOR APLICADO APÓS O PRIMEIRO QUADRIMESTRE (v)	VL. TOTAL DE SUPERÁVIT NÃO APLICADO ATÉ O FINAL DO EXERCÍCIO (w)	VALOR DE SUPERÁVIT PERMITIDO NO EXERCÍCIO ANTERIOR NÃO APLICADO NO EXERCÍCIO ATUAL (x)
19- Total das Despesas custeadas com Superávit do FUNDEB	819.507,54	819.507,54	0,00	0,00	819.507,54	819.507,54
19.1- Total das Despesas custeadas com FUNDEB - Impostos e Transferências de Impostos	4.477.628,45	4.477.628,45	0,00	0,00	4.477.628,45	4.477.628,45
19.2- Total das Despesas custeadas com FUNDEB - Complementação da União (VAAF + VAAT + VAAR)	-3.658.120,91	-3.658.120,91	0,00	0,00	0,00	0,00
DESPESAS COM MANUTENÇÃO E DESENVOLVIMENTO DO ENSINO - MDE - CUSTEADAS COM RECEITA DE IMPOSTOS (EXCETO FUNDEB)						
DESPESAS COM AÇÕES TÍPICAS DE MDE - RECEITAS DE IMPOSTOS - EXCETO FUNDEB (Por Subfunção)	DOTAÇÃO ATUALIZADA (c)	DESPESAS EMPENHADAS (d)	DESPESAS LIQUIDADAS (e)	DESPESAS PAGAS (f)	INSCRITAS EM RESTOS A PAGAR NÃO PROCESSADOS (g)	
20-TOTAL DAS DESPESAS COM AÇÕES TÍPICAS DE MDE CUSTEADAS COM RECEITAS DE IMPOSTOS	0,00	0,00	0,00	0,00	0,00	
20.1- Educação Infantil	0,00	0,00	0,00	0,00	0,00	
20.2- Ensino Fundamental	0,00	0,00	0,00	0,00	0,00	
20.3- Educação de Jovens e Adultos	0,00	0,00	0,00	0,00	0,00	
20.4- Educação Especial	0,00	0,00	0,00	0,00	0,00	
20.5- Administração Geral	0,00	0,00	0,00	0,00	0,00	
20.6- Transporte (Escolar)	0,00	0,00	0,00	0,00	0,00	
20.7- Outras	0,00	0,00	0,00	0,00	0,00	
DESPESAS COM MANUTENÇÃO E DESENVOLVIMENTO DO ENSINO - MDE - CUSTEADAS COM RECEITA DE IMPOSTOS E COM RECURSOS DO FUNDEB						
DESPESAS COM AÇÕES TÍPICAS DE MDE - RECEITAS DE IMPOSTOS E RECURSOS DO FUNDEB (Por Área de Atuação)	DOTAÇÃO ATUALIZADA (c)	DESPESAS EMPENHADAS (d)	DESPESAS LIQUIDADAS (e)	DESPESAS PAGAS (f)	INSCRITAS EM RESTOS A PAGAR NÃO PROCESSADOS (g)	
21- TOTAL DAS DESPESAS COM AÇÕES TÍPICAS DE MDE CUSTEADAS COM RECEITAS DE IMPOSTOS E FUNDEB	53.846.387,07	46.344.493,92	39.385.924,42	39.385.924,42	0,00	
21.1- EDUCAÇÃO INFANTIL	6.553.923,97	3.538.993,92	2.222.066,72	2.222.066,72	0,00	
21.1.1 - Creche	0,00	0,00	0,00	0,00	0,00	
21.1.2 - Pré-escola	6.553.923,97	3.538.993,92	2.222.066,72	2.222.066,72	0,00	
21.2- ENSINO FUNDAMENTAL	47.292.463,10	42.805.500,00	37.163.857,70	37.163.857,70	0,00	
APURAÇÃO DAS DESPESAS PARA FINS DE LIMITE MÍNIMO CONSTITUCIONAL						
22- TOTAL DAS DESPESAS DE MDE CUSTEADAS COM RECURSOS DE IMPOSTOS = L20(d ou e)						0,00
23- TOTAL DAS RECEITAS TRANSFERIDAS AO FUNDEB = L(4)						14.899.743,66
24- (-) RECEITAS DO FUNDEB NÃO UTILIZADAS NO EXERCÍCIO, EM VALOR SUPERIOR A 10% = L18(g)						0,00
25- (-) SUPERÁVIT PERMITIDO NO EXERCÍCIO IMEDIATAMENTE ANTERIOR NÃO APLICADO NO EXERCÍCIO ATUAL = L19(x)						819.507,54
26- (-) RESTOS A PAGAR NÃO PROCESSADOS INSCRITOS NO EXERCÍCIO SEM DISPONIBILIDADE FINANCEIRA DE RECURSOS DE IMPOSTOS ⁴						0,00
27-CANCELAMENTO, NO EXERCÍCIO, DE RP INSCRITOS COM DISP. FINANCEIRA DE RECURSOS DE IMPOSTOS VINCULADOS AO ENSINO = L30.1(af) + L30.2(af)						0,00
28- TOTAL DAS DESPESAS PARA FINS DE LIMITE (22 + 23 - 24 - 25 - 26 - 27)						14.080.236,12
APURAÇÃO DO LIMITE MÍNIMO CONSTITUCIONAL	VALOR EXIGIDO (z)	VALOR APLICADO (aa)		% APLICADA (ab)		
29- APLICAÇÃO EM MDE SOBRE A RECEITA RESULTANTE DE IMPOSTOS	22.407.424,92	14.080.236,12		15,69		
RESTOS A PAGAR INSCRITOS EM EXERCÍCIOS ANTERIORES COM DISPONIBILIDADE FINANCEIRA DE RECURSOS DE IMPOSTOS E DO FUNDEB	SALDO INICIAL (ac)	RP LIQUIDADOS (ad)	RP PAGOS (ae)	RP CANCELADOS (af)	SALDO FINAL ag=(ac)-(ad)-(af)	
30- RESTOS A PAGAR DE DESPESAS COM MDE	0,00	0,00	0,00	0,00	0,00	
30.1 - Executadas com Recursos de Impostos e Transferências de Impostos	0,00	0,00	0,00	0,00	0,00	
30.2 - Executadas com Recursos do FUNDEB - Impostos	0,00	0,00	0,00	0,00	0,00	
30.3 - Executadas com Recursos do FUNDEB - Complementação da União (VAAT + VAAF+VAAR)	0,00	0,00	0,00	0,00	0,00	

RECEITAS ADICIONAIS PARA FINANCIAMENTO DO ENSINO	PREVISÃO ATUALIZADA (a)		RECEITAS REALIZADAS Até o Bimestre(b)		
31- TOTAL DAS RECEITAS ADICIONAIS PARA FINANCIAMENTO DO ENSINO = (35 + 36 + 37 + 38 + 39)		13.299.059,65			7.796.245,90
31.1- RECEITA DE TRANSFERÊNCIAS DO FNDE (INCLUINDO RENDIMENTOS DE APLICAÇÃO FINANCEIRA)		6.065.599,65			4.414.296,76
31.1.1- Salário-Educação		3.096.558,05			2.773.839,14
31.1.2- PDDE		16.512,00			60,95
31.1.3- PNAE		1.006.000,00			782.558,10
31.1.4 - PNATE		816.529,60			313.823,13
31.1.5- Outras Transferências do FNDE		1.130.000,00			544.015,44
31.2- RECEITA DE TRANSFERÊNCIAS DE CONVÊNIOS		6.597.232,00			3.381.767,52
31.3- RECEITA DE ROYALTIES DESTINADOS À EDUCAÇÃO		0,00			0,00
31.4- RECEITA DE OPERAÇÕES DE CRÉDITO VINCULADAS À EDUCAÇÃO		619.200,00			0,00
31.5- OUTRAS RECEITAS PARA FINANCIAMENTO DO ENSINO		17.028,00			181,62
OUTRAS DESPESAS COM EDUCAÇÃO (Por Subfunção)6	DOTAÇÃO ATUALIZADA (c)	DESPESAS EMPENHADAS (d)	DESPESAS LIQUIDADAS (e)	DESPESAS PAGAS (f)	INSCRITAS EM RESTOS A PAGAR NÃO PROCESSADOS (g)
32- TOTAL DAS OUTRAS DESPESAS COM EDUCAÇÃO	41.363.991,59	26.280.660,58	17.823.956,74	17.360.731,73	0,00
32.1- EDUCAÇÃO INFANTIL	5.916.474,54	2.421.039,77	1.567.232,00	1.567.232,00	0,00
32.2- ENSINO FUNDAMENTAL	35.150.165,05	23.830.620,81	16.237.980,74	15.775.651,73	0,00
32.3- ENSINO MÉDIO	47.472,00	0,00	0,00	0,00	0,00
32.4- ENSINO SUPERIOR	23.736,00	0,00	0,00	0,00	0,00
32.5- ENSINO PROFISSIONAL	0,00	0,00	0,00	0,00	0,00
32.6- EDUCAÇÃO DE JOVENS E ADULTOS	0,00	0,00	0,00	0,00	0,00
32.7- EDUCAÇÃO ESPECIAL	174.960,00	16.000,00	7.000,00	7.000,00	0,00
32.8- OUTRAS	51.184,00	13.000,00	11.744,00	10.848,00	0,00
TOTAL GERAL DAS DESPESAS COM EDUCAÇÃO	DOTAÇÃO ATUALIZADA (c)	DESPESAS EMPENHADAS (d)	DESPESAS LIQUIDADAS (e)	DESPESAS PAGAS (f)	INSCRITAS EM RESTOS A PAGAR NÃO PROCESSADOS (g)
33- TOTAL GERAL DAS DESPESAS COM EDUCAÇÃO (10 + 20 + 32)	95.185.378,66	72.625.154,50	57.209.881,16	56.746.656,15	0,00
33.1- Despesas Correntes	80.193.891,06	69.389.695,02	55.209.363,91	54.752.538,90	0,00
33.1.1- Pessoal Ativo	57.437.418,02	52.766.447,46	43.829.972,65	43.829.972,65	0,00
33.1.2- Pessoal Inativo	11.358,66	0,00	0,00	0,00	0,00
33.1.3- Transferências às instituições comunitárias, confessionais ou filantrópicas sem fins lucrativos	249.003,13	0,00	0,00	0,00	0,00
33.1.4- Outras Despesas Correntes	22.496.111,25	16.623.247,56	11.379.391,26	10.922.566,25	0,00
33.2- Despesas de Capital	14.991.487,60	3.235.459,48	2.000.517,25	1.994.117,25	0,00
33.2.1- Transferências às instituições comunitárias, confessionais ou filantrópicas sem fins lucrativos	0,00	0,00	0,00	0,00	0,00
33.2.2- Outras Despesas de Capital	14.991.487,60	3.235.459,48	2.000.517,25	1.994.117,25	0,00
CONTROLE DA DISPONIBILIDADE FINANCEIRA E CONCILIAÇÃO BANCÁRIA	FUNDEB		SALÁRIO EDUCAÇÃO		
34- DISPONIBILIDADE FINANCEIRA EM 31 DE DEZEMBRO DE -EXERCÍCIO ANTERIOR->		872.401,01			331.872,10
35- (+) INGRESSO DE RECURSOS ATÉ O BIMESTRE (orçamentário)		36.050.023,82			2.773.839,14
36- (-) PAGAMENTOS EFETUADOS ATÉ O BIMESTRE (orçamentário e restos a pagar)		39.385.924,42			3.143.045,57
37- (=) DISPONIBILIDADE FINANCEIRA ATÉ O BIMESTRE		-2.463.499,59			-37.334,33
38- (+) AJUSTES POSITIVOS (RETENÇÕES E OUTROS VALORES EXTRAORÇAMENTÁRIOS)		3.666.360,67			62.832,17
39- (-) AJUSTES NEGATIVOS (OUTROS VALORES EXTRAORÇAMENTÁRIOS)		0,00			0,00
40- (=) SALDO FINANCEIRO CONCILIADO (Saldo Bancário)		1.202.861,08			25.497,84

FONTE: Sistema: Sistema CONTÁBIL, Unidade Responsável: PREFEITURA MUNICIPAL DE CAETITE, Emissão: 29/09/2025, às 17:34:09, Assinado Digitalmente no dia 29/09/2025, às 17:34:09.

1 SE RESULTADO LÍQUIDO DA TRANSFERÊNCIA (7) > 0 = ACRÉSCIMO RESULTANTE DAS TRANSFERÊNCIAS DO FUNDEB, SE RESULTADO LÍQUIDO DA TRANSFERÊNCIA (7) < 0 = DECRÉSCIMO RESULTANTE DAS TRANSFERÊNCIAS DO FUNDEB

2 Limites mínimos anuais a serem cumpridos no encerramento do exercício.

3 Art. 25, § 3º, Lei 14.113/2020: "Até 10% (dez por cento) dos recursos recebidos à conta dos Fundos, inclusive relativos à complementação da União, nos termos do § 2º do art. 16 desta Lei, poderão ser utilizados no primeiro quadrimestre do exercício imediatamente subsequente, mediante abertura de crédito adicional".

4 Os valores referentes à parcela dos Restos a Pagar inscritos sem disponibilidade financeira vinculada à educação deverão ser informados somente no RREO do último bimestre do exercício.

5 Nos cinco primeiros bimestres do exercício o acompanhamento será feito com base na despesa liquidada. No último bimestre do exercício, o valor deverá corresponder ao total da despesa empenhada.

6 As linhas representativas áreas de atuação e não correspondem exatamente às subfunções da Função Educação. As despesas classificadas nas demais subfunções típicas e nas subfunções atípicas deverão ser rateadas para essas áreas de atuação.

7 Valor inscrito em RPNP sem disponibilidade de caixa, que não deve ser considerado na apuração dos indicadores e limites.

8 Controle da execução de restos a pagar considerados no cumprimento do limite mínimo dos exercícios anteriores.

VALTECIO NEVES AGUIAR
Prefeito Municipal
CPF: 181.927.855-72

MARISVALDO SOARES DOS SANTOS
Sec. de Adm. Plan. e Finanças
CPF: 857.393.085-34

VALBENIO VITOR DA SILVA
Gerente de Contabilidade
CPF: 796.246.425-91



BA - EXECUTIVO

PREFEITURA MUNICIPAL DE CAETITE

RELATÓRIO RESUMIDO DE EXECUÇÃO ORÇAMENTÁRIA

DEMONSTRATIVO DAS RECEITAS DE OPERAÇÕES DE CRÉDITO E DESPESAS DE CAPITAL

ORÇAMENTO FISCAL DA SEGURIDADE SOCIAL

(Janeiro a Agosto) - 4º Bimestre de 2025



RREO – ANEXO 9 (LRF, art.53, § 1º, inciso I) Em Reais

RECEITAS	PREVISÃO ATUALIZADA (a)	RECEITAS REALIZADAS (b)	SALDO NÃO REALIZADO (c) = (a) - (b)
RECEITAS DE OPERAÇÕES DE CRÉDITO* (I)	6.619.200,00	0,00	6.619.200,00

DESPESAS	DOTAÇÃO ATUALIZADA (d)	DESPESAS EMPENHADAS (e)	SALDO NÃO EXECUTADO (f) = (d) - (e)
DESPESAS DE CAPITAL	56.114.518,96	19.149.660,79	36.964.858,17
Investimentos	48.805.991,54	12.310.660,79	36.495.330,75
Inversões Financeiras	0,00	0,00	0,00
Amortização da Dívida	7.308.527,42	6.839.000,00	469.527,42
(-) Incentivos Fiscais a Contribuinte	0,00	0,00	0,00
(-) Incentivos Fiscais a Contribuinte por Instituições Financeiras	0,00	0,00	0,00
DESPESA DE CAPITAL LÍQUIDA (II)	56.114.518,96	19.149.660,79	36.964.858,17
RESULTADO PARA APURAÇÃO DA REGRA DE OURO (III) = (I - II)	49.495.318,96	19.149.660,79	30.345.658,17

FONTE: Sistema: Sistema CONTÁBIL, Unidade Responsável: PREFEITURA MUNICIPAL DE CAETITE, Emissão: 29/09/2025, às 16:35:00, Assinado Digitalmente no dia 29/09/2025, às 16:35:00.

Notas:

* Operações de Crédito descritas na CF, art. 167, inciso III.

VALTECIO NEVES AGUIAR
Prefeito Municipal
CPF: 181.927.855-72

MARISVALDO SOARES DOS SANTOS
Sec. de Adm. Plan. e Finanças
CPF: 857.393.085-34

VALBENIO VITOR DA SILVA
Gerente de Contabilidade
CPF: 796.246.425-91



BA - EXECUTIVO

PREFEITURA MUNICIPAL DE CAETITE

RELATÓRIO RESUMIDO DE EXECUÇÃO ORÇAMENTÁRIA

DEMONSTRATIVO DA PROJEÇÃO ATUARIAL DO REGIME DE PREVIDÊNCIA

ORÇAMENTO FISCAL DA SEGURIDADE SOCIAL

(Janeiro a Agosto) - 4º Bimestre de 2025



RREO - ANEXO 10 (LRF, art.53, § 1º, inciso I)

Em Reais

PLANO PREVIDENCIÁRIO				
EXERCÍCIO	RECEITAS PREVIDENCIÁRIAS (a)	DESPESAS PREVIDENCIÁRIAS (b)	RESULTADO PREVIDENCIÁRIO (c) = (a - b)	SALDO FINANCEIRO DO EXERCÍCIO (d) = ("d" exerc. Anterior) + (c)
	0,00	0,00	0,00	0,00

PLANO FINANCEIRO				
EXERCÍCIO	RECEITAS PREVIDENCIÁRIAS (a)	DESPESAS PREVIDENCIÁRIAS (b)	RESULTADO PREVIDENCIÁRIO (c) = (a - b)	SALDO FINANCEIRO DO EXERCÍCIO (d) = ("d" exerc. Anterior) + (c)
	0,00	0,00	0,00	0,00

FORNTE: Sistema: Sistema CONTABIL, Unidade Responsável: PREFEITURA MUNICIPAL DE CAETITE, Emissão:29/09/2025, às 16:32:29.

1 Projecção atuarial elaborada em 29/09/2025 e oficialmente enviada para o Ministério da Previdência Social - MP S.

VALTECIO NEVES AGUIAR
Prefeito Municipal
CPF: 181.927.855-72

MARISVALDO SOARES DOS SANTOS
Sec. de Adm. Plan. e Finanças
CPF: 857.393.085-34

VALBENIO VITOR DA SILVA
Gerente de Contabilidade
CPF: 796.246.425-91



BA - EXECUTIVO

PREFEITURA MUNICIPAL DE CAETITE

RELATÓRIO RESUMIDO DE EXECUÇÃO ORÇAMENTÁRIA

DEMONSTRATIVO DA RECEITA DE ALIENAÇÃO DE ATIVOS E APLICAÇÃO DOS RECURSOS

ORÇAMENTO FISCAL DA SEGURIDADE SOCIAL

(Janeiro a Agosto) - 4º Bimestre de 2025



RREO – ANEXO 11 (LRF, art.53, § 1º, inciso I)

Em Reais

RECEITAS	PREVISÃO ATUALIZADA (a)	RECEITAS REALIZADAS (b)	SALDO A REALIZAR (c) = (a) - (b)
RECEITA DE ALIENAÇÃO DE ATIVOS (I)	561.200,00	88.479,00	472.721,00
Recicla de Alienação de Bens Móveis	200.000,00	88.479,00	111.521,00
Recicla de Alienação de Bens Imóveis	361.200,00	0,00	361.200,00
Recicla de Alienação de Bens Intangíveis	0,00	0,00	0,00
Recicla de Rendimentos de Aplicações Financeiras	0,00	0,00	0,00

DESPESAS	DOTAÇÃO ATUALIZADA (d)	DESPESAS EMPENHADAS	DESPESAS LIQUIDADAS	DESPESAS PAGAS (e)	DESPESAS INSCRITAS EM RESTOS A PAGAR NÃO PROCESSADOS	PAGAMENTO DE RESTOS A PAGAR (f)	SALDO A PAGAR (g) = (d-e)
APLICAÇÃO DOS RECURSOS DA ALIENAÇÃO DE ATIVOS (II)	312.200,00	88.511,42	88.511,42	88.511,42	0,00	0,00	223.688,58
Despesas de Capital	312.200,00	88.511,42	88.511,42	88.511,42	0,00	0,00	223.688,58
Investimentos	312.200,00	88.511,42	88.511,42	88.511,42	0,00	0,00	223.688,58
Inversões Financeiras	0,00	0,00	0,00	0,00	0,00	0,00	0,00
Amortização da Dívida	0,00	0,00	0,00	0,00	0,00	0,00	0,00
Despesas Correntes dos Regimes de Previdência	0,00	0,00	0,00	0,00	0,00	0,00	0,00
Regime Próprio do Servidores Públicos	0,00	0,00	0,00	0,00	0,00	0,00	0,00

SALDO FINANCEIRO A APLICAR	<EXERCÍCIO ANTERIOR> (b)	EXERCÍCIO (i) = (Ib - (IIe + IIIf))	SALDO ATUAL (j) = (IIIh + IIIi)
VALOR (III)	0,00	-32,42	-32,42

FONTE: Sistema: Sistema CONTÁBIL, Unidade Responsável: PREFEITURA MUNICIPAL DE CAETITE, Emissão: 29/09/2025, às 17:34:53, Assinado Digitalmente no dia 29/09/2025, às 17:34:53.

VALTECIO NEVES AGUIAR
Prefeito Municipal
CPF: 181.927.855-72

MARISVALDO SOARES DOS SANTOS
Sec. de Adm. Plan. e Finanças
CPF: 857.393.085-34

VALBENIO VITOR DA SILVA
Gerente de Contabilidade
CPF: 796.246.425-91



BA - EXECUTIVO

PREFEITURA MUNICIPAL DE CAETITE

RELATÓRIO RESUMIDO DE EXECUÇÃO ORÇAMENTÁRIA

DEMONSTRATIVO DAS RECEITAS E DESPESAS COM AÇÕES E SERVIÇOS PÚBLICOS DE SAÚDE

ORÇAMENTO FISCAL DA SEGURIDADE SOCIAL

4º Bimestre - (Janeiro a Agosto) de 2025



R\$ 1,00

RECEITAS RESULTANTES DE IMPOSTOS E TRANSFERÊNCIAS CONSTITUCIONAIS E LEGAIS	PREVISÃO INICIAL	PREVISÃO ATUALIZADA (a)	RECEITA REALIZADAS	
			Até o Bimestre (b)	% (b/a)x100
RECEITA DE IMPOSTOS (I)	46.013.686,80	46.013.686,80	11.770.463,60	25,58
Recicla Resaltante do Imposto Predial e Territorial Urbano - IPTU	3.491.876,32	3.491.876,32	678.515,52	19,43
IPTU	3.491.876,32	3.491.876,32	678.515,52	19,43
Multas, Juros de Mora e Outros Encargos do IPTU	0,00	0,00	0,00	0,00
Recicla Resaltante do Imposto sobre Transmissão Inter Vivos - ITBI	1.129.574,40	1.129.574,40	1.067.604,38	94,51
ITBI	1.129.574,40	1.129.574,40	1.067.604,38	94,51
Multas, Juros de Mora e Outros Encargos do ITBI	0,00	0,00	0,00	0,00
Recicla Resaltante do Imposto sobre Serviços de Qualquer Natureza - ISS	34.697.755,95	34.697.755,95	9.540.009,78	27,49
ISS	34.697.755,95	34.697.755,95	9.540.009,78	27,49
Multas, Juros de Mora e Outros Encargos do ISS	0,00	0,00	0,00	0,00
Recicla Resaltante do Imposto sobre a Renda e Proventos de Qualquer Natureza Retido na Fonte - IRRF	6.694.480,13	6.694.480,13	484.333,92	7,23
RECEITA DE TRANSFERÊNCIAS CONSTITUCIONAIS E LEGAIS (II)	97.805.848,02	97.805.848,02	74.632.979,48	76,31
Cota-Parte FPM	61.389.217,11	61.389.217,11	46.844.108,25	76,31
Cota-Parte ITR	248.129,33	248.129,33	2.279,58	0,92
Cota-Parte IPVA	5.158.658,40	5.158.658,40	4.378.900,78	84,88
Cota-Parte ICMS	30.726.768,00	30.726.768,00	23.273.429,67	75,74
Cota-Parte IPI-Exportação	238.075,18	238.075,18	134.261,20	56,39
Compensações Financeiras Provenientes de Impostos e Transferências Constitucionais	45.000,00	45.000,00	0,00	0,00
Desoneração ICMS (LC 87/96)	45.000,00	45.000,00	0,00	0,00
Outras	0,00	0,00	0,00	0,00
TOTAL DAS RECEITAS RESULTANTES DE IMPOSTOS E TRANSFERÊNCIAS CONSTITUCIONAIS E LEGAIS - (III) = (I) + (II)	143.819.534,82	143.819.534,82	86.403.443,08	60,08

DESPESAS COM AÇÕES E SERVIÇOS PÚBLICOS DE SAÚDE (ASPS) – POR SUBFUNÇÃO E CATEGORIA ECONÔMICA	DOTAÇÃO INICIAL	DOTAÇÃO ATUALIZADA (c)	DESPESAS EMPENHADAS		DESPESAS LIQUIDADAS		DESPESAS PAGAS		Inscritas em Restos a Pagar não Processados (g)
			Até o Bimestre (d)	% (d/c)x100	Até o Bimestre (e)	% (e/c)x100	Até o Bimestre (f)	% (f/c)x100	
ATENÇÃO BÁSICA (IV)	0,00	0,00	0,00	0,00	0,00	0,00	0,00	0,00	0,00
Despesas Correntes	0,00	0,00	0,00	0,00	0,00	0,00	0,00	0,00	0,00
Despesas de Capital	0,00	0,00	0,00	0,00	0,00	0,00	0,00	0,00	0,00
ASSISTÊNCIA HOSPITALAR E AMBULATORIAL (V)	0,00	0,00	0,00	0,00	0,00	0,00	0,00	0,00	0,00
Despesas Correntes	0,00	0,00	0,00	0,00	0,00	0,00	0,00	0,00	0,00
Despesas de Capital	0,00	0,00	0,00	0,00	0,00	0,00	0,00	0,00	0,00
SUPORTE PROFILÁTICO E TERAPÊUTICO (VI)	0,00	0,00	0,00	0,00	0,00	0,00	0,00	0,00	0,00
Despesas Correntes	0,00	0,00	0,00	0,00	0,00	0,00	0,00	0,00	0,00
Despesas de Capital	0,00	0,00	0,00	0,00	0,00	0,00	0,00	0,00	0,00
VIGILÂNCIA SANITÁRIA (VII)	0,00	0,00	0,00	0,00	0,00	0,00	0,00	0,00	0,00
Despesas Correntes	0,00	0,00	0,00	0,00	0,00	0,00	0,00	0,00	0,00
Despesas de Capital	0,00	0,00	0,00	0,00	0,00	0,00	0,00	0,00	0,00
VIGILÂNCIA EPIDEMIOLÓGICA (VIII)	0,00	0,00	0,00	0,00	0,00	0,00	0,00	0,00	0,00
Despesas Correntes	0,00	0,00	0,00	0,00	0,00	0,00	0,00	0,00	0,00
Despesas de Capital	0,00	0,00	0,00	0,00	0,00	0,00	0,00	0,00	0,00
ALIMENTAÇÃO E NUTRIÇÃO (IX)	0,00	0,00	0,00	0,00	0,00	0,00	0,00	0,00	0,00
Despesas Correntes	0,00	0,00	0,00	0,00	0,00	0,00	0,00	0,00	0,00
Despesas de Capital	0,00	0,00	0,00	0,00	0,00	0,00	0,00	0,00	0,00
OUTRAS SUBFUNÇÕES (X)	0,00	0,00	0,00	0,00	0,00	0,00	0,00	0,00	0,00
Despesas Correntes	0,00	0,00	0,00	0,00	0,00	0,00	0,00	0,00	0,00
Despesas de Capital	0,00	0,00	0,00	0,00	0,00	0,00	0,00	0,00	0,00
TOTAL (XI) = (IV + V + VI + VII + VIII + IX + X)	0,00	0,00	0,00	0,00	0,00	0,00	0,00	0,00	0,00

APURAÇÃO DO CUMPRIMENTO DO LIMITE MÍNIMO PARA APLICAÇÃO EM ASPS	DESPESAS EMPENHADAS (D)	DESPESAS LIQUIDADAS (E)	DESPESAS PAGAS (F)
Total das Despesas com ASPS (XII) = (XI)	0,00	0,00	0,00
(-) Restos a Pagar Não Processados Inscritos Indevidamente no Exercício sem Disponibilidade Financeira (XIII)	0,00	0,00	0,00
(-) Despesas Custeadas com Recursos Vinculados à Parcela do Percentual Mínimo que não foi Aplicada em ASPS em Exercícios Anteriores (XIV)	0,00	0,00	0,00
(-) Despesas Custeadas com Disponibilidade de Caixa Vinculada aos Restos a Pagar Cancelados (XV)	0,00	0,00	0,00
(=) VALOR APLICADO EM ASPS (XVI) = (XII - XIII - XIV - XV)	0,00	0,00	0,00
Despesa Mínima a ser Aplicada em ASPS (XVII) = (III) x 15% (LC 141/2012)	12.960.516,46	12.960.516,46	12.960.516,46
Despesa Mínima a ser Aplicada em ASPS (XVII) = (III) x % (Lei Orgânica Municipal)	-	-	-
Diferença entre o Valor Aplicado e a Despesa Mínima a ser Aplicada (XVIII) = (XVI (d ou e) - XVII)	-12.960.516,46	-12.960.516,46	-
Limite não Cumprido (XIX) = (XVIII) (Quando valor for inferior a zero)	0,00	0,00	0,00
PERCENTUAL DA RECEITA DE IMPOSTOS E TRANSFERÊNCIAS CONSTITUCIONAIS E LEGAIS APLICADO EM ASPS (XVI / III) * 100 (mínimo de 15% conforme LC nº 141/2012 ou % da Lei Orgânica Municipal)	0,00	0,00	0,00



BA - EXECUTIVO

PREFEITURA MUNICIPAL DE CAETITE

RELATÓRIO RESUMIDO DE EXECUÇÃO ORÇAMENTÁRIA

DEMONSTRATIVO DAS RECEITAS E DESPESAS COM AÇÕES E SERVIÇOS PÚBLICOS DE SAÚDE

ORÇAMENTO FISCAL DA SEGURIDADE SOCIAL

(Janeiro a Agosto) - 4º Bimestre de 2025



CONTROLE DO VALOR REFERENTE AO PERCENTUAL MÍNIMO NÃO CUMPRIDO EM EXERCÍCIOS ANTERIORES PARA FINS DE APLICAÇÃO DOS RECURSOS VINCULADOS CONFORME ARTIGOS 25 E 26 DA LC 141/2012	LIMITE NÃO CUMPRIDO				
	Saldo Inicial (no exercício atual) (h)	Despesas Custeadas no Exercício de Referência			Saldo Final (não aplicado)1 (l) = (h - (i ou j))
		Empenhado (i)	Liquidado (j)	Pago (k)	
Diferença de limite não cumprido em 2024	0,00	0,00	0,00	0,00	0,00
Diferença de limite não cumprido em 2023	0,00	0,00	0,00	0,00	0,00
Diferença de limite não cumprido em Exercícios Anteriores	0,00	0,00	0,00	0,00	0,00
TOTAL DA DIFERENÇA DE LIMITE NÃO CUMPRIDO EM EXERCÍCIOS ANTERIORES (XX)	0,00	0,00	0,00	0,00	0,00

EXECUÇÃO DE RESTOS A PAGAR										
EXERCÍCIO DO EMPENHO	Valor Mínimo para aplicação em ASPS (m)	Valor aplicado em ASPS no exercício (n)	Valor aplicado além do limite mínimo (o) = (n - m), se < 0, então (o) = 0	Total inscrito em RP no exercício (p)	RPNP inscritos Indevidamente no Exercício sem Disponibilidade Financeira q = (XIII)	Valor inscrito em RP considerado no Limite (r) = (p - (o + q)) se < 0, então (r) = (0)	Total de RP pagos (s)	Total de RP a pagar (t)	Total de RP cancelados ou prescritos (u)	Diferença entre o valor aplicado além do limite e o total de RP cancelados (v) = ((o + q) - u)
Empenhos de 2024 (regra nova)	0,00	0,00	0,00	0,00	0,00	0,00	0,00	0,00	0,00	0,00
Empenhos de 2023 (regra nova)	0,00	0,00	0,00	0,00	0,00	0,00	0,00	0,00	0,00	0,00
Empenhos de 2022	0,00	0,00	0,00	0,00	0,00	0,00	0,00	0,00	0,00	0,00
Empenhos de 2021	0,00	0,00	0,00	0,00	0,00	0,00	0,00	0,00	0,00	0,00
Empenhos de 2020 e anteriores	0,00	0,00	0,00	447.204,08	0,00	0,00	111.849,28	335.354,80	0,00	0,00
TOTAL DOS RESTOS A PAGAR CANCELADOS OU PRESCRITOS ATÉ O FINAL DO EXERCÍCIO ATUAL QUE AFETARAM O CUMPRIMENTO DO LIMITE (XXI)										0,00
TOTAL DOS RESTOS A PAGAR CANCELADOS OU PRESCRITOS ATÉ O FINAL DO EXERCÍCIO ANTERIOR QUE AFETARAM O CUMPRIMENTO DO LIMITE (XXII)										0,00
TOTAL DOS RESTOS A PAGAR CANCELADOS OU PRESCRITOS NO EXERCÍCIO ATUAL QUE AFETARAM O CUMPRIMENTO DO LIMITE (XXIII) = (XXI - XXII)										0,00

CONTROLE DE RESTOS A PAGAR CANCELADOS OU PRESCRITOS CONSIDERADOS PARA FINS DE APLICAÇÃO DA DISPONIBILIDADE DE CAIXA CONFORME ARTIGO 248 1º e 2º DA LC 141/2012	RESTOS A PAGAR CANCELADOS OU PRESCRITOS				
	Saldo Inicial (w)	Despesas Custeadas no Exercício de Referência			Saldo Final (não aplicado)1 (aa) = (w - (x ou y))
		Empenhado (x)	Liquidado (y)	Pago (z)	
Restos a pagar cancelados ou prescritos em 2020 a serem compensados (XXIV)	0,00	0,00	0,00	0,00	0,00
Restos a pagar cancelados ou prescritos em 2019 a serem compensados (XXV)	0,00	0,00	0,00	0,00	0,00
Restos a pagar cancelados ou prescritos em exercícios anteriores a serem compensados (XXVI)	0,00	0,00	0,00	0,00	0,00
TOTAL DE RESTOS A PAGAR CANCELADOS OU PRESCRITOS A COMPENSAR (XXVII)	0,00	0,00	0,00	0,00	0,00

RECEITAS ADICIONAIS PARA O FINANCIAMENTO DA SAÚDE NÃO COMPUTADAS NO CÁLCULO DO MÍNIMO	PREVISÃO INICIAL	PREVISÃO ATUALIZADA (a)	RECEITA REALIZADAS	
			Até o Bimestre (b)	% (b/a)x100
RECEITAS DE TRANSFERÊNCIAS PARA A SAÚDE (XXVIII)	28.207.975,21	28.207.975,21	24.811.817,10	87,96
Provenientes da União	27.369.403,33	27.369.403,33	24.022.086,53	87,77
Provenientes dos Estados	838.571,88	838.571,88	789.730,57	94,18
Provenientes de Outros Municípios	0,00	0,00	0,00	0,00
RECEITA DE OPERAÇÕES DE CRÉDITO INTERNAS E EXTERNAS VINCULADAS A SAÚDE (XXIX)	309.600,00	309.600,00	0,00	0,00
OUTRAS RECEITAS (XXX)	0,00	0,00	0,00	0,00
TOTAL DE RECEITAS ADICIONAIS PARA FINANCIAMENTO DA SAÚDE (XXXI) = (XXVIII + XXIX + XXX)	28.517.575,21	28.517.575,21	24.811.817,10	87,01



BA - EXECUTIVO

PREFEITURA MUNICIPAL DE CAETITE

RELATÓRIO RESUMIDO DE EXECUÇÃO ORÇAMENTÁRIA

DEMONSTRATIVO DAS RECEITAS E DESPESAS COM AÇÕES E SERVIÇOS PÚBLICOS DE SAÚDE

ORÇAMENTO FISCAL DA SEGURIDADE SOCIAL

(Janeiro a Agosto) - 4º Bimestre de 2025



DESPESAS COM SAÚDE NÃO COMPUTADAS NO CÁLCULO DO MÍNIMO									
DESPESAS COM SAÚDE POR SUBFUNÇÕES E CATEGORIA ECONÔMICA NÃO COMPUTADAS NO CÁLCULO DO MÍNIMO	DOTAÇÃO INICIAL	DOTAÇÃO ATUALIZADA (e)	DESPESAS EMPENHADAS		DESPESAS LIQUIDADAS		DESPESAS PAGAS		Inscritas em Restos a Pagar não Processados (g)
			Até o Bimestre (d)	% (d/c)x100	Até o Bimestre (e)	% (e/c)x100	Até o Bimestre (f)	% (f/c)x100	
ATENÇÃO BÁSICA (XXXII)	18.630.083,33	14.890.818,43	12.981.589,77	87,18	10.613.196,52	71,27	10.611.856,52	71,26	346.800,00
Despesas Correntes	16.433.523,33	13.389.338,43	11.944.342,35	89,21	9.826.841,48	73,39	9.826.841,48	73,39	0,00
Despesas de Capital	2.196.560,00	1.501.480,00	1.037.247,42	69,08	786.355,04	52,37	785.015,04	52,28	346.800,00
ASSISTÊNCIA HOSPITALAR E AMBULATORIAL (XXXIII)	10.154.680,00	13.088.944,90	12.620.264,15	96,42	12.358.294,91	94,42	10.836.290,59	82,79	0,00
Despesas Correntes	7.127.496,00	11.223.096,00	11.047.708,30	98,44	10.785.739,06	96,10	9.263.734,74	82,54	0,00
Despesas de Capital	3.027.184,00	1.865.848,90	1.572.555,85	84,28	1.572.555,85	84,28	1.572.555,85	84,28	0,00
SUPOORTE PROFILÁTICO E TERAPÊUTICO (XXXIV)	412.800,00	1.287.800,00	1.276.427,45	99,12	1.118.130,09	86,32	857.006,49	66,55	0,00
Despesas Correntes	412.800,00	1.287.800,00	1.276.427,45	99,12	1.118.130,09	86,32	857.006,49	66,55	0,00
Despesas de Capital	0,00	0,00	0,00	0,00	0,00	0,00	0,00	0,00	0,00
VIGILÂNCIA SANITÁRIA (XXXV)	25.800,00	5.800,00	0,00	0,00	0,00	0,00	0,00	0,00	0,00
Despesas Correntes	25.800,00	5.800,00	0,00	0,00	0,00	0,00	0,00	0,00	0,00
Despesas de Capital	0,00	0,00	0,00	0,00	0,00	0,00	0,00	0,00	0,00
VIGILÂNCIA EPIDEMIOLÓGICA (XXXVI)	56.760,00	6.760,00	0,00	0,00	0,00	0,00	0,00	0,00	0,00
Despesas Correntes	46.440,00	6.440,00	0,00	0,00	0,00	0,00	0,00	0,00	0,00
Despesas de Capital	10.320,00	320,00	0,00	0,00	0,00	0,00	0,00	0,00	0,00
ALIMENTAÇÃO E NUTRIÇÃO (XXXVII)	0,00	0,00	0,00	0,00	0,00	0,00	0,00	0,00	0,00
Despesas Correntes	0,00	0,00	0,00	0,00	0,00	0,00	0,00	0,00	0,00
Despesas de Capital	0,00	0,00	0,00	0,00	0,00	0,00	0,00	0,00	0,00
OUTRAS SUBFUNÇÕES (XXXVIII)	0,00	0,00	0,00	0,00	0,00	0,00	0,00	0,00	0,00
Despesas Correntes	0,00	0,00	0,00	0,00	0,00	0,00	0,00	0,00	0,00
Despesas de Capital	0,00	0,00	0,00	0,00	0,00	0,00	0,00	0,00	0,00
TOTAL DAS DESPESAS NÃO COMPUTADAS NO CÁLCULO DO MÍNIMO (XXXII + XXXIII + XXXIV + XXXV + XXXVI + XXXVII + XXXVIII)	29.280.123,33	29.280.123,33	26.878.281,37	91,80	24.089.621,52	82,27	22.305.153,60	76,18	346.800,00

DESPESAS TOTAIS COM SAÚDE EXECUTADAS COM RECURSOS PRÓPRIOS E COM RECURSOS TRANSFERIDOS DE OUTROS ENTES									
DESPESAS TOTAIS COM SAÚDE EXECUTADAS COM RECURSOS PRÓPRIOS E COM RECURSOS TRANSFERIDOS DE OUTROS ENTES	DOTAÇÃO INICIAL	DOTAÇÃO ATUALIZADA (e)	DESPESAS EMPENHADAS		DESPESAS LIQUIDADAS		DESPESAS PAGAS		Inscritas em Restos a Pagar não Processados
			Até o Bimestre (d)	% (d/c)x100	Até o Bimestre (e)	% (e/c)x100	Até o bimestre (f)	% (f/c)x100	
ATENÇÃO BÁSICA (XI) - (IV + XXXII)	37.283.966,73	33.577.701,83	26.483.612,09	78,87	21.631.940,67	64,42	20.429.972,25	60,84	346.800,00
ASSISTÊNCIA HOSPITALAR E AMBULATORIAL (XLI) - (V + XXXIII)	16.456.341,37	19.362.606,27	17.957.281,68	92,74	17.074.666,17	88,18	14.656.707,16	75,70	0,00
SUPOORTE PROFILÁTICO E TERAPÊUTICO (XLII) - (VI + XXXIV)	567.600,00	1.437.600,00	1.298.979,09	90,36	1.140.681,73	79,35	879.558,13	61,18	0,00
VIGILÂNCIA SANITÁRIA (XLIII) - (VII + XXXV)	60.888,00	40.888,00	0,00	0,00	0,00	0,00	0,00	0,00	0,00
VIGILÂNCIA EPIDEMIOLÓGICA (XLIV) - (VIII + XXXVI)	1.194.944,00	1.144.944,00	1.008.573,50	88,09	961.651,19	83,99	961.651,19	83,99	0,00
ALIMENTAÇÃO E NUTRIÇÃO (XLV) - (IX + XXXVII)	0,00	0,00	0,00	0,00	0,00	0,00	0,00	0,00	0,00
OUTRAS SUBFUNÇÕES (XLVI) - (X + XXXVIII)	44.685,60	44.685,60	0,00	0,00	0,00	0,00	0,00	0,00	0,00
TOTAL DAS DESPESAS COM SAÚDE (XLVII) - (XI + XXXIX)	29.280.123,33	29.280.123,33	26.878.281,37	91,80	24.089.621,52	82,27	22.305.153,60	76,18	346.800,00

FONTE: Sistema: Sistema CONTÁBIL, Unidade Responsável: PREFEITURA MUNICIPAL DE CAETITE, Emissão: 29/09/2025, às 17:18:24. Assinado Digitalmente no dia 29/09/2025, às 17:18:24.

Notas:

1) Nos cinco primeiros bimestres do exercício, o acompanhamento será feito com base na despesa liquidada. No último bimestre do exercício, o valor deverá corresponder ao total da despesa empenhada.

2) Até o exercício de 2018, o controle da execução dos restos a pagar considera apenas os valores dos restos a pagar não processados (regra antiga). A partir do exercício de 2019, o controle da execução dos restos a pagar considera os restos a pagar processados e não processados (regra nova).

3) Essas despesas são consideradas executadas pelo ente transferidor.

VALTECIO NEVES AGUIAR
Prefeito Municipal
CPF: 181.927.855-72

MARISVALDO SOARES DOS SANTOS
Sec. de Adm. Plan. e Finanças
CPF: 857.393.085-34

VALBENIO VITOR DA SILVA
Gerente de Contabilidade
CPF: 796.246.425-91



BA - EXECUTIVO
PREFEITURA MUNICIPAL DE CAETITE
RELATÓRIO RESUMIDO DE EXECUÇÃO ORÇAMENTÁRIA
DEMONSTRATIVO DAS PARCERIAS PÚBLICO-PRIVADAS
ORÇAMENTO FISCAL DA SEGURIDADE SOCIAL
(Janeiro a Agosto) - 4º Bimestre de 2025



RREO – Anexo 13 (Lei nº 11.079, de 30.12.2004, arts. 22, 25 e 28) R\$ 1,00

IMPACTOS DAS CONTRATAÇÕES DE PPP	SALDO TOTAL EM 31 DE DEZEMBRO DO EXERCÍCIO ANTERIOR (a)	REGISTROS EFETUADOS EM 2025	
		No bimestre	Até o bimestre (b)
TOTAL DE ATIVOS	0,00	0,00	0,00
Ativos Constituídos na SPE	0,00	0,00	0,00
TOTAL DE PASSIVOS (I)	0,00	0,00	0,00
Obrigações decorrentes de Ativos Constituídos pela SPE	0,00	0,00	0,00
Provisões de PPP	0,00	0,00	0,00
Outros Passivos	0,00	0,00	0,00
ATOS POTENCIAIS PASSIVOS	0,00	0,00	0,00
Obrigações Contratuais	0,00	0,00	0,00
Riscos não Provisionados	0,00	0,00	0,00
Garantias Concedidas	0,00	0,00	0,00
Outros Passivos Contingentes	0,00	0,00	0,00

DESPESAS DE PPP	EXERCÍCIO ANTERIOR	EXERCÍCIO CORRENTE 2025	2026	2027	2028	2029	2030	2031	2032	2033	2034
Do Ente Federado, exceto estatutais não dependentes (I)	0,00	0,00	0,00	0,00	0,00	0,00	0,00	0,00	0,00	0,00	0,00
Das Estatais Não-dependentes	0,00	0,00	0,00	0,00	0,00	0,00	0,00	0,00	0,00	0,00	0,00
TOTAL DAS DESPESAS	0,00	0,00	0,00	0,00	0,00	0,00	0,00	0,00	0,00	0,00	0,00
PPP A CONTRATAR (II)	0,00	0,00	0,00	0,00	0,00	0,00	0,00	0,00	0,00	0,00	0,00
RECEITA CORRENTE LÍQUIDA (RCL) (III)	231.683.501,57	248.159.412,56	0,00	0,00	0,00	0,00	0,00	0,00	0,00	0,00	0,00
TOTAL DAS DESPESAS CONSIDERADA PARA O LIMITE (IV = I + II)	0,00	0,00	0,00	0,00	0,00	0,00	0,00	0,00	0,00	0,00	0,00
TOTAL DAS DESPESAS / RCL (%) (V = IV / III)	0,00	0,00	0,00	0,00	0,00	0,00	0,00	0,00	0,00	0,00	0,00

Nota:

FONTE: Sistema: Sistema CONTÁBIL, Unidade Responsável: PREFEITURA MUNICIPAL DE CAETITE, Emissão: 29/09/2025, às 17:13:43. Assinado Digitalmente no dia 29/09/2025, às 17:13:43.

VALTECIO NEVES AGUIAR
Prefeito Municipal
CPF: 181.927.855-72

MARISVALDO SOARES DOS SANTOS
Sec. de Adm. Plan. e Finanças
CPF: 857.393.085-34

VALBENIO VITOR DA SILVA
Gerente de Contabilidade
CPF: 796.246.425-91



BA - EXECUTIVO

PREFEITURA MUNICIPAL DE CAETITE

RELATÓRIO RESUMIDO DE EXECUÇÃO ORÇAMENTÁRIA

DEMONSTRATIVO SIMPLIFICADO DO RELATÓRIO RESUMIDO DA EXECUÇÃO ORÇAMENTÁRIA

ORÇAMENTO FISCAL DA SEGURIDADE SOCIAL

(Janeiro a Agosto) - 4º Bimestre de 2025

0,00

RREO - Anexo 14 (LRF, Art. 48)



BALANÇO ORÇAMENTÁRIO		Até o Bimestre			
RECEITAS					
Previsão Inicial					261.000.000,00
Previsão Atualizada					261.000.000,00
Receitas Realizadas					158.913.719,60
Déficit Orçamentário					0,00
Saldos de Exercícios Anteriores (Utilizados para Créditos Adicionais)					0,00
DESPESAS					
Dotação Inicial					261.000.000,00
Créditos Adicionais					37.443.884,90
Dotação Atualizada					262.027.690,00
Despesas Empenhadas					188.867.906,40
Despesas Liquidadas					157.841.706,79
Despesas Pagas					150.885.378,57
Superávit Orçamentário					1.072.012,81
DESPESAS POR FUNÇÃO / SUBFUNÇÃO		Até o Bimestre			
Despesas Empenhadas					188.867.906,40
Despesas Liquidadas					157.841.706,79
RECEITA CORRENTE LÍQUIDA - RCL		Até o Bimestre			
Receita Corrente Líquida					248.159.412,56
Receita Corrente Líquida Ajustada para Cálculo dos Limites de Endividamento					248.159.412,56
Receita Corrente Líquida Ajustada para Cálculo dos Limites da Despesa com Pessoal					248.159.412,56
RECEITAS E DESPESAS DOS REGIMES DE PREVIDÊNCIA DOS SERVIDORES		Até o Bimestre			
Regime Próprio de Previdência dos Servidores - PLANO PREVIDENCIÁRIO					
Receitas Previdenciárias Realizadas					0,00
Despesas Previdenciárias Empenhadas					0,00
Despesas Previdenciárias Liquidadas					0,00
Resultado Previdenciário					0,00
Regime Próprio de Previdência dos Servidores - PLANO FINANCEIRO					
Receitas Previdenciárias Realizadas					0,00
Despesas Previdenciárias Empenhadas					0,00
Despesas Previdenciárias Liquidadas					0,00
Resultado Previdenciário					0,00
RESULTADO NOMINAL E PRIMÁRIO		Meta Fixada no Anexo de Metas Fiscais da LDO (a)	Resultado Apurado Até o Bimestre (b)	% em Relação à Meta (b/a)	
RESULTADO PRIMÁRIO (SEM RPPS) - Acima da Linha		1,00	2.666.928,92	266.692.892,00	
RESULTADO NOMINAL (SEM RPPS) - Abaixo da Linha		1,00	8.235.014,36	823.501.436,00	
RESTOS A PAGAR A PAGAR POR PODER E MINISTÉRIO PÚBLICO		Inscrição	Cancelamento Até o Bimestre	Pagamento Até o Bimestre	Saldo a Pagar
RESTOS A PAGAR PROCESSADOS		10.453.132,52	0,00	9.421.604,04	1.031.528,48
Poder Executivo		10.453.132,52	0,00	9.421.604,04	1.031.528,48
Poder Legislativo		0,00	0,00	0,00	0,00
Poder Judiciário		0,00	0,00	0,00	0,00
Ministério Público		0,00	0,00	0,00	0,00
Defensoria Pública		0,00	0,00	0,00	0,00
RESTOS A PAGAR NÃO-PROCESSADOS		346.800,00	0,00	346.800,00	0,00
Poder Executivo		346.800,00	0,00	346.800,00	0,00
Poder Legislativo		0,00	0,00	0,00	0,00
Poder Poder Judiciário		0,00	0,00	0,00	0,00
Ministério Público		0,00	0,00	0,00	0,00
Defensoria Pública		0,00	0,00	0,00	0,00
TOTAL		10.799.932,52	0,00	9.768.404,04	1.031.528,48
DESPESAS COM MANUTENÇÃO E DESENVOLVIMENTO DO ENSINO		Valor Apurado Até o Bimestre	Limites Constitucionais Anuais		
			% Mínimo a Aplicar no Exercício	% Aplicado Até o Bimestre	
Mínimo Anual de <18% / 25%> das Receitas de Impostos na Manutenção e Desenvolvimento do Ensino		14.080.236,12	<18% / 25%>	15,69	
Mínimo Anual de 70% do FUNDEB na Remuneração dos Profissionais da Educação Básica		4.740.045,14	70%	13,18	
Percentual da Complementação da União ao FUNDEB (VAAT) na Educação Infantil (Indicador IEI)		2.222.066,72	50%	117,64	
Mínimo de 15% da Complementação da União ao FUNDEB (VAAT) em Despesas de Capital		0,00	15%	0,00	
RECEITAS DE OPERAÇÕES DE CRÉDITO E DESPESAS DE CAPITAL		Valor Apurado Até o Bimestre	Saldo não realizado		
Receitas de Operação de Crédito		0,00	6.619.200,00		
Despesa de Capital Líquida		19.149.660,79	36.964.858,17		
PROJEÇÃO ATUARIAL DOS REGIMES DE PREVIDÊNCIA		Exercício	10º Exercício	20º Exercício	35º Exercício
Plano Previdenciário		0,00	0,00	0,00	0,00
Receitas Previdenciárias		0,00	0,00	0,00	0,00
Despesas Previdenciárias		0,00	0,00	0,00	0,00
Resultado Previdenciário		0,00	0,00	0,00	0,00
Plano Financeiro		0,00	0,00	0,00	0,00
Receitas Previdenciárias		0,00	0,00	0,00	0,00
Despesas Previdenciárias		0,00	0,00	0,00	0,00
Resultado Previdenciário		0,00	0,00	0,00	0,00
RECEITA DA ALIENAÇÃO DE ATIVOS E APLICAÇÃO DOS RECURSOS		Valor Apurado Até o Bimestre	Saldo a realizado		
Receita de Capital Resultante de Alienação de Ativos		0,00	0,00		
Aplicação dos Recursos da Alienação de Ativos		0,00	0,00		



BA - EXECUTIVO

PREFEITURA MUNICIPAL DE CAETITE

RELATÓRIO RESUMIDO DE EXECUÇÃO ORÇAMENTÁRIA

DEMONSTRATIVO SIMPLIFICADO DO RELATÓRIO RESUMIDO DA EXECUÇÃO ORÇAMENTÁRIA

ORÇAMENTO FISCAL DA SEGURIDADE SOCIAL

(Janeiro a Agosto) - 4º Bimestre de 2025



DESPESAS COM AÇÕES E SERVIÇOS PÚBLICOS DE SAÚDE	Valor Apurado Até o Bimestre	Limites Constitucionais Anual	
		% Mínimo a Aplicar no Exercício	% Aplicado Até o Bimestre
Despesas com Ações e Serviços Públicos de Saúde executadas com recursos de impostos	0,00	15,00	0,00
DESPESAS DE CARÁTER CONTINUADO DERIVADAS DE PPP			
Total das Despesas Consideradas para o Limite / RCL (%)			0,00

FONTE: Sistema: Sistema CONTÁBIL, Unidade Responsável: PREFEITURA MUNICIPAL DE CAETITE, Emissão: 29/09/2025, às 17:39:05, Assinado Digitalmente no dia 29/09/2025, às 17:39:05.

VALTECIO NEVES AGUIAR
Prefeito Municipal
CPF: 181.927.855-72

MARISVALDO SOARES DOS SANTOS
Sec. de Adm. Plan. e Finanças
CPF: 857.393.085-34

VALBENIO VITOR DA SILVA
Gerente de Contabilidade
CPF: 796.246.425-91



BA - EXECUTIVO
PREFEITURA MUNICIPAL DE CAETITE
RELATÓRIO RESUMIDO DE EXECUÇÃO ORÇAMENTÁRIA
DEMONSTRATIVO DE SENTENÇAS JUDICIAIS
ORÇAMENTO FISCAL DA SEGURIDADE SOCIAL
AGOSTO de 2025

Artigos 19, § 4º e 30º, § 7º da L.C. 101/00 (Portaria TCM/BA Nº 460)

Beneficiário	Determinação		Nº NE de Origem	Pagamento		
	Data	Valor		Data	Valor	Nº do PP
EDUARDA MENDES MALHEIROS	01/08/2025	5.000,00	2505260006	01/08/2025	5.000,00	202508010032
BAHIA TRIBUNAL DE JUSTICA	01/08/2025	50.000,00	2505050004	01/08/2025	50.000,00	202508010033
BAHIA TRIBUNAL DE JUSTICA	08/08/2025	1.481.495,17	2508080010	08/08/2025	1.481.495,17	202508080004
BAHIA TRIBUNAL DE JUSTICA	20/08/2025	372.553,56	2508200006	20/08/2025	372.553,56	202508200010
CLAUDINEIA NOVAIS DOS SANTOS	28/08/2025	21.909,93	2508280008	28/08/2025	21.909,93	202508280010
CLAUDINEIA NOVAIS DOS SANTOS	28/08/2025	2.320,07	2508280009	28/08/2025	2.320,07	202508280011
CLAUDINEIA NOVAIS DOS SANTOS	28/08/2025	24.230,00	2508280010	28/08/2025	24.230,00	202508280012
TOTAL	-	1.957.508,73	-	-	1.957.508,73	-

VALTECIO NEVES AGUIAR
Prefeito Municipal
CPF: 181.927.855-72

MARISVALDO SOARES DOS SANTOS
Sec. de Adm. Plan. e Finanças
CPF: 857.393.085-34

VALBENIO VITOR DA SILVA
Gerente de Contabilidade
CPF: 796.246.425-91



BA - EXECUTIVO
PREFEITURA MUNICIPAL DE CAETITE
RELATÓRIO RESUMIDO DE EXECUÇÃO ORÇAMENTÁRIA
DEMONSTRATIVO DE SENTENÇAS JUDICIAIS
ORÇAMENTO FISCAL DA SEGURIDADE SOCIAL
JULHO de 2025

Artigos 19, § 4º e 30º, § 7º da L.C. 101/00 (Portaria TCM/BA Nº 460)

Beneficiário	Determinação		Nº NE de Origem	Pagamento		
	Data	Valor		Data	Valor	Nº do PP
BAHIA TRIBUNAL DE JUSTICA	01/07/2025	50.000,00	2505050004	01/07/2025	50.000,00	202507010001
L & M SERVICOS DE LIMPEZA LTDA	01/07/2025	45.000,00	2503210003	01/07/2025	45.000,00	202507010002
EDUARDA MENDES MALHEIROS	01/07/2025	5.000,00	2505260006	01/07/2025	5.000,00	202507010003
MANOEL MESSIAS LADEIA SOARES	01/07/2025	5.000,00	2502200007	01/07/2025	5.000,00	202507010004
TOTAL	-	105.000,00	-	-	105.000,00	-

VALTECIO NEVES AGUIAR
Prefeito Municipal
CPF: 181.927.855-72

MARISVALDO SOARES DOS SANTOS
Sec. de Adm. Plan. e Finanças
CPF: 857.393.085-34

VALBENIO VITOR DA SILVA
Gerente de Contabilidade
CPF: 796.246.425-91